



SAFETY SHOES

WORK & OUTDOOR FASHION 2023/24



albatros-work.de



MADE TO PROTECT



INHALT

NEUHEITEN

HERBST-WINTER 2023/24 04

WORK & OUTDOOR FASHION

Jacken & Parka 10
 Steppjacken 14
 Softshelljacken 18
 Strick-/Fleecejacken 22
 Fleecejacken 26
 Westen 30
 T-Shirts & Hemden 34
 Strick & Sweatshirts 40
 Hosen 42

WORKWEAR

EXPERT 360° 46
 PROFI LINE 48

RAINWEAR

Aqualock 54
 Regenjacken 56

ACCESSOIRES

Funktionsunterwäsche 60
 Handschuhe 60
 Mützen 61
 Kappen & Hüte 62
 Socken 64

SAFETY SHOES

ÜBERSICHT 68
 FLEXLITE 72
 WORKLETICS 76
 DUAL IMPULSE 82
 DYNAMIC 88
 XTS TRAIL 92
 GREEN HEART 96
 TREKSTAR XP 98
 TREKSTAR WORK 102
 CRAFT^{HD} 106
 CLEAR TPU 110
 SPORT XTS 114
 X-TREME 118
 FOOTGUARD 120

TREKKING, FREIZEIT & BERUF

ÜBERSICHT 124
 WORK & HIKE XTS 126
 DUAL IMPULSE FEIZEIT & BERUF 130
 TREKKING 134
 MEINDL 138

STIEFEL

ÜBERSICHT 142
 Sicherheitstiefel EN ISO 20345 144
 Berufstiefel EN ISO 20347 146
 Naturkautschukstiefel 148
 Freizeittiefel & Gartenclogs 150
 Canadian Boots 152

Zubehör & Pflege 154

GLOSSARY

158



ALBATROS® ist eine der führenden deutschen Marken für Performance-Sicherheitsschuhe und innovative Work- und Outdoorfashion.

Alle ALBATROS® Produkte werden von einem internationalen Expertenteam in Deutschland entworfen und entwickelt.

Seit mehr als 40 Jahren verbessert ALBATROS kontinuierlich Qualität, Komfort, Funktionalität und Design. Mit einem Ziel: Profis jeden Tag dabei zu unterstützen, ihre Herausforderungen erfolgreich zu meistern!

ALBATROS® - MADE TO PROTECT.



NEUHEITEN

TEXTIL 2023/24



NEW



CLAY // STRICKMÜTZE
Art. Nr. 25.527.0
Seite 61

NEW



3er Set

PROTECTION TRIO // ALLROUND SOCKE
Art. Nr. 24.040.0
Seite 64

NEW
COLOR



KINGSLEY // RECYCLING STRICKJACKE
Art. Nr. 26.471.0
Seite 22



GREEN HEART®

NEW
COLOR



CONCEPT KNIT // STRICK-/SOFTSHELLJACKE
Art. Nr. 26.433.0
Seite 22

NEW



HADLEY // REGENJACKE
Art. Nr. 27.487.0
Seite 56

NEW



HAWLEY // HOODIE
Art. Nr. 26.418.0
Seite 40



NEUHEITEN

SICHERHEITS- &
TREKKINGSCHUHE 2023/24

NEW

SICHERHEITSSCHUHE



TARAVAL BLACK/BLUE MID
S3L ESD FO SR
Art.Nr. 63.804.0
Seite 74



TARAVAL BLACK/BLUE LOW
S3L ESD FO SR
Art. Nr. 64.803.0
Seite 74



FASTPACK BLACK/BLUE LOW
S1PL ESD FO SR
Art. Nr. 64.804.0
Seite 74



FORGE AIR BLACK/BLUE LOW
S1 ESD FO SR
Art. Nr. 64.806.0
Seite 75



TARAVAL BROWN MID
S3L ESD FO SR
Art. Nr. 63.802.0
Seite 75



TARAVAL GREY LOW
S3L ESD FO SR
Art. Nr. 64.802.0
Seite 75



NEW

TREKKINGSCHUHE & SCHUHPFLEGE



LOFOTEN 2.0 BROWN CTX MID
Art. Nr. 67.671.0
Seite 137



LOFOTEN 2.0 BLUE CTX MID
Art. Nr. 67.672.0
Seite 137



LOFOTEN 2.0 BROWN CTX LOW
Art. Nr. 65.670.0
Seite 137



TERANO GREY CTX MID
Art. Nr. 67.647.0
Seite 137



ALBATROS SCHUHPFLEGE SET
Art. Nr. 20.910.0
Seite 156



WORK & OUTDOOR FASHION

SO VIELSEITIG WIE DEIN LEBEN!

NEW

HIGHLIGHTS

NEW
COLOR



CONCEPT KNIT
STRICK-/ SOFTSHELLJACKE
Seite 22

NEW
COLOR

GREEN HEART



KINGSLEY
RECYCLING STRICKJACKE
Seite 22

NEW



HAWLEY
HOODIE
Seite 40

DEINE AUSRÜSTUNG FÜR DIE KALTEN TAGE

JACKEN & PARKA

GIBT ES AUCH ALS WESTE!

Seite 30



RANDERS // BERUFSPARKA

Art. Nr. 27.094.0

- normale Passform
- PU-beschichtet
- wind- und wasserabweisend
- weitenregulierbare Kapuze gefüttert mit Microfleece
- reflektierende Elemente zur besseren Sichtbarkeit
- zwei Brusttaschen mit Patte und Klettverschluss
- zwei seitliche Einschubtaschen mit Reißverschluss
- eine Innentasche mit Reißverschluss
- Zweiwege Frontreißverschluss
- weitenregulierbarer, elastischer Jackensaum
- wärmendes Steppfutter
- individualisierbar durch Futteröffnung im Rücken

Material: 85% Polyester, 15% Baumwolle

Beschichtung: 100% Polyurethan **Futter:** 100% Polyester

Wattierung: 100% Polyester

Farbe: schwarz (200)

Größen: S - 3XL 369536



HERAUSNEHMBARES INNENFUTTER

ABNEHMBARE & EINROLLBARE KAPUZE IM KRAGEN

ABNEHMBARE ÄRMEL



ALLROUNDER // PILOTENJACKE 4 IN 1

Art. Nr. 27.200.0

- extrem robuster Beaver Nylon, 280 g/m²
- komfortable Passform
- wind- und wasserabweisend
- Innenkragen mit weichem Fleecefutter
- Oberarmtasche mit Reißverschluss
- zwei Brusttaschen mit Patte und Druckknopf sowie zusätzlicher Reißverschluss tasche
- zwei seitliche Einschubtaschen und zwei Innentaschen
- Zweiwegereißverschluss
- komfortable Strickbündchen an Ärmeln und Saum

Material: 60% Baumwolle, 40% Polyester

Faserpelz: 100% Polyester **Futter:** 100% Polyester

Farben: schwarz (200), schwarz-grau (202)

Größen: S - 4XL 279527





ABNEHMBARE
ÄRMEL



AMPERE // PILOTENJACKE 2 IN 1

Art. Nr. 27.093.0

- strapazierfähiges Polyester Oxford, 600D, PU-beschichtet
- komfortable Passform
- wind- und wasserdicht durch verschweißte Nähte
- reflektierende Biesen für bessere Sichtbarkeit
- einrollbare Kapuze im Kragen, Innenkragen mit weichem Fleecefutter
- Brusttasche mit wasserdichtem Reißverschluss
- zwei seitliche Einschubtaschen mit Reißverschluss
- weitenregulierbare Ärmelbündchen mit Klett
- komfortabler Stretchbund zur optimalen Weitenregulierung
- Ganzjahresfutter mit angenehmer Wattierung
- individualisierbar durch Futteröffnung im Rücken

Material: 100% Polyester **Beschichtung:** 100% Polyurethan

Futter: 100% Polyamid **Wattierung:** 100% Polyester

Farbe: schwarz (200)

Größen: S - 3XL 299530



CELSIUS // BERUFSPARKA

Art. Nr. 27.092.0

- Polyester Oxford, 300D, PU-beschichtet
- normale Passform
- wind- und wasserdicht, einrollbare Kapuze im Kragen
- reflektierende Elemente zur besseren Sichtbarkeit
- zwei Brusttaschen und Oberarmtasche mit Patte und Klettverschluss
- Brusttaschen zusätzlich ausgestattet mit wasserdichtem Reißverschluss
- zwei seitliche Einschubtaschen mit Reißverschluss
- Innentasche mit Klettverschluss
- verdeckter Zweireißverschluss
- weitenregulierbare Ärmelbündchen mit Klett
- wärmendes Fleecefutter im Rückenbereich
- individualisierbar durch Futteröffnung im Rücken

Material: 100% Polyester **Beschichtung:** 100% Polyurethan

Futter: 100% Polyester **Wattierung:** 100% Polyester

Farbe: grau-schwarz (808)

Größen: S - 4XL 279527



PIZZARO // JACKE

Art. Nr. 27.059.0

- modische Steppjacke mit Stehkragen
- normale Passform
- wind- und wasserabweisend
- Brusttasche mit Reißverschluss
- zwei seitliche Einschubtaschen
- Innentasche mit Reißverschluss und Kopfhöreröffnung
- angenehme Strickbündchen am Arm
- Ganzjahresfutter mit angenehmer Wattierung
- hochwertige Logostickerei und Akzente in Kontrastfarbe

Material: 100% Polyester

Futter: 100% Polyester

Wattierung: 100% Polyester

Farbe: schwarz (200)

Größen: S - 3XL 259525



GESTEPPTES,
ROTES
INNENFUTTER



FREESTYLE SR // JACKE

Art. Nr. 27.043.0

- Polyester Oxford, 300D, PU-beschichtet, modische Passform
- wind- und wasserdicht, einrollbare Kapuze im Kragen
- zwei Brusttaschen mit Patte und Klettverschluss
- aufgesetzte Handy- und Reißverschluss tasche
- Oberarmtasche mit Patte und Kugelschreiberfach
- zwei seitliche Einschubtaschen mit Reißverschluss
- verdeckter Frontreißverschluss
- Ärmelbündchen und Jackensaum mit Klett weitenregulierbar
- zweifarbige Ganzjahresfutter mit angenehmer Wattierung
- individualisierbar durch Futteröffnung im Rücken

Material: 100% Polyester **Beschichtung:** 100% Polyurethan

Futter: 100% Polyester **Wattierung:** 100% Polyester

Farbe: grau (800)

Größen: XS - 3XL 209520



EXPERT 360° // PILOTENJACKE

Art. Nr. 28.660.0

- extrem robuster Polyester Oxford, 600D, PU-beschichtet
- CORDURA® Besätze
- normale Passform
- wind- und wasserdicht
- einrollbare Kapuze im Kragen
- Reflektierende Elemente zur besseren Sichtbarkeit
- Kinn- und Bartschutz mit Windschutzblende
- YKK® Frontreißverschluss
- komfortable Strickbündchen am Arm
- komfortabler Strickbund zur optimalen Weitenregulierung
- Fleecefutter mit angenehmer Wattierung
- individualisierbar durch Futteröffnung im Rücken

Material: 100% Polyester **Besatz:** 100% CORDURA® Polyester

Futter: 100% Polyester **Wattierung:** 100% Polyester

Farbe: grau-schwarz (808)

Größen: S - 3XL 339533



PERFEKT FÜR WECHSELHAFTE WETTERLAGEN.
HOHER SCHUTZ, MINIMALES GEWICHT.

STEPPJACKEN



TOSMAR // STEPP-/SOFTSHELLJACKE
Art. Nr. 26.708.0

- optimale Materialzusammensetzung für Wärme und Aktivität
- modische Passform
- reflektierende Elemente zur besseren Sichtbarkeit
- wasserabweisend
- wattierter Einsatz im Brustbereich für gutes Wärmeverhalten
- weitenregulierbare Kapuze
- Oberarmtasche mit Reißverschluss
- zwei seitliche Einschubtaschen mit Patte und Druckknopf
- durchgehender Frontreißverschluss mit Kinnschutz und Windschutzblende
- elastische Abschlüsse am Ärmeln und Saum

Material 1: 100% Polyester **Material 2:** 100% Polyester
Wattierung: 100% Polyester
Farbe: blau (300)
Größen: S - 3XL 239523



TOLEDO // RECYCLING HYBRIDJACKE
Art. Nr. 26.710.0

- optimale Materialzusammensetzung für Wärme und Aktivität
- modische Passform
- winddicht und atmungsaktiv
- 100% recyceltes Polyamid mit wattierten Einsätzen im Brust- und Rückenbereich für gutes Wärmeverhalten
- Ärmel und Rückenbereich aus Polyester Strickmaterial mit Kaschierung aus 40% recyceltem Polyester
- aufgesetzte Brusttasche mit Reißverschluss
- zwei seitliche Einschubtaschen mit Reißverschluss
- elastische Armabschlüsse

Material 1: 100% Polyamid **Material 2:** 100% Polyester
Wattierung: 100% Polyester
Farbe: schwarz (200)
Größen: S - 3XL 309531





GIBT ES AUCH ALS WESTE!

Seite 32



CONCEPT JACKET // STEPPJACKE

Art. Nr. 26.706.0

- optimale Materialzusammensetzung für Wärme und Atmungsaktivität
 - elastische Seiteneinsätze für hohen Tragekomfort und optimale Bewegungsfreiheit
 - atmungsaktiv
 - sportiver Schnitt
 - wattierte Einsätze im Vorder- und Rückenbereich für gutes Wärmeverhalten
 - Brusttasche mit Reißverschluss
 - zwei seitliche Einschubtaschen mit Reißverschluss
 - elastische Armabschlüsse
 - weitenregulierbarer, elastischer Jackensaum
- Material 1:** 100% Polyamid **Material 2:** 100% Polyester
Futter: 100% Polyester
Farbe: blau-schwarz (351)
Größen: S - 3XL 309530



NARES // STEPPJACKE

Art. Nr. 26.707.0

- optimale Materialzusammensetzung für Wärme und Aktivität
 - modische Passform
 - wasserabweisend
 - wattierte Einsätze im Brust- und Rückenbereich für gutes Wärmeverhalten
 - reflektierende Elemente für bessere Sichtbarkeit
 - zwei seitliche Einschubtaschen mit Reißverschluss
 - elastische Armabschlüsse
 - YKK Reißverschlüsse
- Material 1:** 100% Polyester **Material 2:** 100% Polyester
Futter: 100% Polyester **Wattierung:** 100% Polyester
Farben: oliv-schwarz (667), braun-schwarz (493)
Größen: S - 3XL 219521



PARRY // STEPP-/ SOFTSHELLJACKE

Art. Nr. 26.705.0

- optimale Materialzusammensetzung für Wärme und Aktivität
 - modische Passform
 - wasserabweisend
 - wattierte Einsätze im Brust- und Rückenbereich für gutes Wärmeverhalten
 - zwei seitliche Einschubtaschen mit Reißverschluss
 - Brusttasche mit Reißverschluss
 - elastische Armabschlüsse
- Material 1:** 100% Polyester **Material 2:** 100% Polyester
Futter: 100% Polyester **Wattierung:** 100% Polyester
Farbe: blau (300)
Größen: S - 3XL 199520



BRADLEY // HYBRIDJACKE

Art. Nr. 26.704.0

- optimale Materialzusammensetzung für Wärme und Aktivität
 - modische Passform
 - extrem elastisch, wind- und wasserabweisend
 - wattierte Einsätze im Brust- und Rückenbereich für gutes Wärmeverhalten
 - wärmende Fleeceinnenseite
 - reflektierende Elemente für bessere Sichtbarkeit
 - zwei seitliche Einschubtaschen mit Reißverschluss
 - Handytasche innen mit Reißverschluss und Kopfhöreröffnung
 - elastische Armabschlüsse
 - weitenregulierbarer, elastischer Jackensaum
- Material 1:** 100% Polyamid **Material 2:** 100% Polyester-Stretch
Futter: 100% Polyester-Fleece **Wattierung:** 100% Polyester
Farbe: schwarz (200)
Größen: S - 3XL 279528



DAS KOMPLETTPAKET

SOFTSHELL JACKEN



TAG / NACHT (reflektierend)



AVERY // SOFTSHELLJACKE

Art. Nr. 26.463.0

- 3-lagiges Softshellmaterial mit hoch reflektierenden Reflexperlen und Fleeceinnenseite
- normale Passform
- wind- und wasserabweisend, 8.000 mm Wassersäule
- Brusttasche mit Reißverschluss
- zwei seitliche Einschubtaschen mit Reißverschluss
- weitenregulierbare Ärmelbündchen mit Klett
- weitenregulierbarer, elastischer Saum

Material: 96% Polyester, 4% Elasthan

Farbe: schwarz-grau (202)

Größen: S - 3XL 329532



LAWRENCE // SOFTSHELLJACKE

Art. Nr. 26.468.0

- Softshellmaterial mit Microfleeceinnenseite, 270 g/m²
- hohe Wärmeisolierung durch angeraute Fleeceinnenseite
- normale Passform
- wind- und wasserabweisend
- hochgeschlossene, weitenregulierbare Kapuze
- Brusttasche mit Reißverschluss, zwei seitliche Einschubtaschen
- weitenregulierbare Ärmelbündchen mit Klett
- weitenregulierbarer, elastischer Saum

Material: 100% Polyester

Farben: schwarz (200)

Größen: S - 3XL 199520

MADE TO PROTECT

REFLEXPERLEN



REFLEXPERLEN



Eingearbeitete REFLEXPERLEN mit hoher Strahlkraft verbessern die Sichtbarkeit bei Dunkelheit.



WICKLOW // HYBRID JACKE

Art. Nr. 26.709.0

- optimale Materialzusammensetzung für Wärme und Aktivität
- normale Passform
- reflektierende Elemente zur besseren Sichtbarkeit
- winddicht und wasserabweisend, 2.000 mm Wassersäule
- wattierter Einsatz im Brustbereich für gutes Wärmeverhalten
- Brusttasche mit Reißverschluss
- zwei seitliche Einschubtaschen mit Reißverschluss
- elastische Abschlüsse am Ärmeln und Saum

Material 1: 100% Polyester **Material 2:** 96% Polyester, 4% Elasthan
Wattierung: 100% Polyester
Farbe: schwarz-grau (202)
Größen: S - 3XL 329533



LISTER // SOFTSHELL-/ STRICKJACKE

Art. Nr. 26.472.0

- Softshelljacke mit Strickeinsätzen und Fleeceinnenseite
- modische Passform
- weitenregulierbare Kapuze
- zwei seitliche Einschubtaschen mit Reißverschluss
- weitenregulierbare Ärmelbündchen mit Klett
- weitenregulierbarer, elastischer Jackensaum
- hochwertige Logostickerei in Kontrastfarbe

Material: 96% Polyester, 4% Elasthan
Besatz: 100% Polyester
Farbe: oliv-orange (664)
Größen: S - 3XL 229523



KEPLER // SOFTSHELLJACKE

Art. Nr. 26.371.0

- 3-lagiges Softshellmaterial mit Microfleeceinnenseite
- wind- und wasserabweisend, 8.000 mm Wassersäule
- atmungsaktiv
- normale Passform
- Brusttasche mit Reißverschluss
- zwei seitliche Einschubtaschen mit Reißverschluss
- Unterarmbelüftung mit Reißverschluss
- Ärmelbündchen mit Gummizug
- weitenregulierbarer, elastischer Saum

Material: 96% Polyester, 4% Elasthan
Farbe: schwarz (200) **Größen:** S - 3XL
Farbe: blau (300) **Größen:** S - 2XL 229522



FRASER // FUNKTIONSJACKE

Art. Nr. 26.469.0

- hochelastischer Jersey, normale Passform
- hohe Wärmeisolation durch angeraute Fleeceinnenseite
- wind- und wasserabweisend
- reflektierende Elemente zur besseren Sichtbarkeit
- hochschließbarer Kragen
- zwei seitliche Einschubtaschen mit Reißverschluss
- praktische Reißverschlussstasche im Rücken
- elastische Ärmelbündchen, weitenregulierbarer, elastischer Saum
- dezenter, reflektierender Logodruck

Material: 100% Polyester
Farbe: grau (800)
Größen: S - 3XL 189519



IDEALE WEGBEGLEITER FÜR BERUF & FREIZEIT

STRICKFLEECE JACKEN



NEW
COLOR



CONCEPT KNIT // STRICK-/ SOFTSHELLJACKE

Art. Nr. 26.433.0

- modisches Strickdesign mit Softshelleinsätzen
- angenehm weiches Strickfleece innen
- normale Passform
- Brusttaschen mit Reißverschluss
- zwei seitliche Einschubtaschen mit Reißverschluss
- elastischer Armabschluss

Material: 100% Polyester

Besatz: 100% Polyester

Farben: braun-schwarz (493) schwarz (200)

Größen: S - 3XL 239524

NEW
COLOR



KINGSLEY // RECYCLING STRICKJACKE

Art. Nr. 26.471.0

- Strickjacke aus recycelten PET-Flaschen
- 3-lagiges Material mit TPU, robust und formbeständig
- normale Passform
- wind- und wasserabweisend
- Ärmeltasche mit Reißverschluss
- zwei seitliche Einschubtaschen mit Reißverschluss
- elastische Ärmelbündchen
- weitenregulierbarer, elastischer Saum

Material: 100% Polyester

Farbe: grau-blau (826)

Größen: S - 3XL 299530





MITCHELL // STRICKFLEECE- / SOFTSHELLJACKE
Art. Nr. 26.448.0

- Materialmix
 - 3-lagiges Softshellmaterial
 - Jacquard innen angeraut
 - modische Passform
 - reflektierende Elemente zur besseren Sichtbarkeit
 - weitenregulierbare Kapuze
 - Brusttasche mit Reißverschluss
 - zwei seitliche Einschubtaschen mit Reißverschluss
 - weitenregulierbarer, elastischer Jackensaum
 - glattes Ärmelfutter für komfortables An- und Ausziehen
- Material:** 100% Polyester **Besatz:** 96% Polyester, 4% Elasthan
Futter: 100% Polyester
Farbe: schwarz-grau (202)
Größen: S - 3XL 269526



STIRLING // STRICK-/ SOFTSHELLJACKE
Art. Nr. 26.459.0

- modisches Strickdesign mit Softshelleinsätzen, normale Passform
 - angenehm weiches Strickfleece, 370g/m²
 - Brusttasche mit Reißverschluss
 - zwei seitliche Einschubtaschen mit Reißverschluss
 - Innentasche mit Reißverschluss und aufgesetzter Handytasche
 - windabweisendes Stretchfutter in Vorderteil und Armen
 - elastischer Armabschluss
 - weitenregulierbarer, elastischer Jackensaum
- Material:** 100% Polyester
Besatz: 96% Polyester, 4% Elasthan **Futter:** 100% Polyester
Farbe: hellgrau (820)
Größen: S - 3XL 289529



NAVARRA // STRICK-/ SOFTSHELLJACKE
Art. Nr. 26.441.0

- modisches Strickdesign mit Softshelleinsätzen
 - angenehm weiches Strickfleece
 - normale Passform
 - reflektierende Elemente zur besseren Sichtbarkeit
 - hochgeschlossene, regulierbare, weiche Kapuze
 - Brusttasche mit Reißverschluss
 - zwei seitliche Einschubtaschen mit Reißverschluss
 - windabweisendes Stretchfutter in Vorderteil und Armen
 - elastische Armabschlüsse
 - weitenregulierbarer, elastischer Jackensaum
- Material 1:** 100% Polyester
Material 2: 96% Polyester, 4% Elasthan
Farben: grün-schwarz (620), orange-schwarz (992)
Größen: S - 3XL 299530



ALDRIN // KAPUZENJACKE
Art. Nr. 26.455.0

- Stricklook in neuem Materialmix
 - Strickfleece 370g/m² mit robusten Softshelleinsätzen
 - modische Passform
 - reflektierende Elemente zur besseren Sichtbarkeit
 - weitenregulierbare Kapuze
 - Brusttasche mit Reißverschluss
 - zwei seitliche Einschubtaschen mit Reißverschluss
 - weitenregulierbare Ärmelbündchen mit Klett
 - weitenregulierbarer, elastischer Jackensaum, verlängerter Rücken
 - wärmendes, weiches Plüschfutter
- Material:** 100% Polyester
Besatz: 96% Polyester, 4% Elasthan **Futter:** 100% Polyester
Farben: oliv-schwarz (667)
Größen: S - 3XL 349535



MAXWELL // STRICK-/ SOFTSHELLJACKE
Art. Nr. 26.446.0

- modisches Strickdesign mit Softshelleinsätzen
 - angenehm weiches Strickfleece, 370g/m²
 - normale Passform
 - reflektierende Elemente zur besseren Sichtbarkeit
 - Brusttasche mit Reißverschluss
 - zwei seitliche Einschubtaschen mit Reißverschluss
 - elastischer Armabschluss
 - weitenregulierbarer, elastischer Jackensaum
- Material:** 100% Polyester
Besatz: 96% Polyester, 4% Elasthan
Farbe: blau-schwarz (351)
Größen: S - 3XL 269527



OPTIMALE WÄRMEISOLIERUNG

FLEECEJACKEN



GIBT ES AUCH
ALS WESTE!

Seite 30



MARIBO // FLEECEJACKE

Art. Nr. 26.444.0

- wärmendes Fleece mit elastischen Einsätzen
- normale Passform
- atmungsaktiv
- Brusttasche mit Reißverschluss
- zwei seitliche Einschubtaschen mit Reißverschluss
- durchgehender Frontreißverschluss mit Kinn- und Windschutzblende
- elastische Armabschlüsse

Material 1: 100% Polyester

Material 2: 93% Polyester, 7% Elasthan

Farbe: grau (800)

Größen: S - 3XL 209521



PILE // STRICKFLEECEJACKE

Art. Nr. 26.234.0

- robuster, wärmender Strickfleece mit Highloftpelz kombiniert
- normale Passform
- reflektierende Elemente zur besseren Sichtbarkeit
- weicher Griff von innen und außen
- Brusttasche mit Reißverschluss
- zwei seitliche Einschubtaschen mit Reißverschluss
- elastische Armabschlüsse
- weitenregulierbarer, elastischer Jackensaum

Material: 100% Polyester

Farbe: grau (800)

Größen: S - 3XL 299529





SEITLICHER
DRUCK

STRUCTURE // FLEECEJACKE

Art. Nr. 26.232.0

- Strukturfleecematerial mit Stretcheinsätzen
- modische Passform
- reflektierende Elemente zur besseren Sichtbarkeit
- Brusttasche mit Reißverschluss
- zwei seitliche Einschubtaschen mit Reißverschluss
- elastische Armabschlüsse
- weitenregulierbarer, elastischer Jackensaum
- hochwertige Logostickerei

Material: 100% Polyester

Besatz: 89% Polyamid, 11% Elasthan

Farbe: anthrazit (806)

Größen: S - 3XL 279528

FREESTYLE SR // FLEECEJACKE

Art. Nr. 26.439.0

- wärmeisolierendes Microfleece, 230g/m²
- robuste Softshelleinsätze
- modische Passform
- zwei seitliche Einschubtaschen mit Reißverschluss
- elastische Ärmelbündchen
- weitenregulierbarer, elastischer Saum
- hochwertige Logostickerei, Zipper und Nähte in Kontrastfarbe
- modischer, seitlicher Druck

Material: 100% Polyester

Farbe: schwarz (200)

Größen: XS - 3XL 149515



REVERSIBLE



HOOD



WARM LINING



BIG SIZES

POLAR // WARMFLEECE-JACKE

Art. Nr. 26.273.1

- wärmeisolierendes Polarfleece, 280g/m²
- komfortable Passform
- Brusttasche mit Reißverschluss
- zwei seitliche Einschubtaschen
- Ärmelbündchen mit Gummizug
- warm wattiertes Steppfutter
- hochwertige Logostickerei in Kontrastfarbe

Material: 100% Polyester

Futter: 100% Polyester

Wattierung: 100% Polyester

Farbe: schwarz (200)

Größen: S - 4XL 189519



WARME KÖRPERMITTE, AUSGEZEICHNETE
BEWEGUNGSFREIHEIT

WESTEN



GIBT ES AUCH
ALS JACKE!

Seite 10



KERRY // FLEECEWESTE
Art. Nr. 27.993.0

- wärmendes Fleece mit elastischen Einsätzen
- normale Passform
- atmungsaktiv
- zwei seitliche Einschubtaschen mit Reißverschluss
- elastische Armabschlüsse

Material 1: 100% Polyester

Material 2: 93% Polyester, 7% Elasthan

Farbe: grau (800)

Größen: S - 3XL 179517

GIBT ES AUCH
ALS PARKA!

Seite 10



TIBER // ARBEITSWESTE

Art. Nr. 27.976.0

- normale Passform
- PU-beschichtet
- wind- und wasserdicht
- reflektierende Elemente zur besseren Sichtbarkeit
- zwei Brusttaschen mit Patte und Klettverschluss
- zwei seitliche Einschubtaschen mit Reißverschluss
- eine Innentaschen mit Reißverschluss
- Zwei-Wege Frontreißverschluss
- weitenregulierbarer, elastischer Jackensaum
- wärmendes Steppfutter
- individualisierbar durch Futteröffnung im Rücken

Material 1: 85% Polyester, 15% Baumwolle

Beschichtung: 100% Polyurethan

Futter: 100% Polyester

Wattierung: 100% Polyester

Farbe: schwarz (200)

Größen: S - 3XL 219521



GIBT ES AUCH
ALS JACKE!

Seite 16



CONCEPT VEST // WESTE

Art. Nr. 27.705.0

- optimale Materialzusammensetzung für Wärme und Atmungsaktivität
- elastische Seiteneinsätze, sportiver Schnitt
- atmungsaktiv
- wattierte Einsätze im Vorder- und Rückenbereich für gutes Wärmeverhalten
- weiche Innenseite aus wärmendem Fleece
- Brusttasche mit Reißverschluss
- zwei seitliche Einschubtaschen mit Reißverschluss

Material 1: 100% Polyamid **Material 2:** 100% Polyester
Futter: 100% Polyester **Wattierung:** 100% Polyester
Farbe: blau-schwarz (351)
Größen: S-3XL 239523



EDISON // ARBEITSWESTE

Art. Nr. 27.931.0

- Polyester Oxford, 300D, PU-beschichtet
- komfortable Passform
- reflektierende Elemente zur besseren Sichtbarkeit
- eine Brusttasche mit Patte und Klettverschluss
- zwei Schubtaschen mit Patte und Klettverschluss, Handytasche
- Ganzjahresfutter mit angenehmer Wattierung
- individualisierbar durch Futteröffnung im Rücken

Material: 100% Polyester **Beschichtung:** 100% Polyurethan
Futter: 100% Polyamid **Wattierung:** 100% Polyester
Farben: schwarz (200), grau-schwarz (808)
Größen: S - 4XL 199520



COOPER // HYBRID-WESTE

Art. Nr. 27.704.0

- optimale Materialzusammensetzung für Wärme und Atmungsaktivität
- elastische Seiteneinsätze, sportiver Schnitt
- wind- und wasserabweisend
- reflektierende Elemente für bessere Sichtbarkeit
- wattierte Einsätze im Vorder- und Rückenbereich für gutes Wärmeverhalten
- weiche Innenseite aus wärmendem Fleece
- zwei seitliche Einschubtaschen mit Reißverschluss
- Handyinnentasche mit Reißverschluss und Kopfhöreröffnung
- weitenregulierbarer, elastischer Bund

Material 1: 100% Polyamid **Material 2:** 100% Polyester Stretch
Futter: 100% Polyester Fleece **Wattierung:** 100% Polyester
Farbe: schwarz (200)
Größen: S - 3XL 229523



HERTZ // ARBEITSWESTE

Art. Nr. 27.975.0

- Polyester Oxford, 300D, PU-beschichtet
- normale Passform
- Kragen mit Fleece gefüttert
- zwei Brusttaschen mit Patte und aufgesetzter Handytasche
- zwei seitliche Einschubtaschen mit Reißverschluss
- zwei Innentaschen
- verlängerter Rücken
- Ganzjahresfutter mit angenehmer Wattierung

Material: 100% Polyester **Beschichtung:** 100% Polyurethan
Futter: 100% Polyester **Wattierung:** 100% Polyester
Farben: schwarz (200), blau (300)
Größen: S - 4XL 139514



EXPERT 360° // SOFTSHELLWESTE

Art. Nr. 28.665.0

- 3-lagiges Softshellmaterial mit Microfleeceinnenseite
- normale Passform
- wind- und wasserabweisend, 8.000 mm Wassersäule
- reflektierende Elemente zur besseren Sichtbarkeit
- zwei große seitliche Einschubtaschen mit Reißverschluss
- große Innentasche mit Reißverschluss und Kopfhöreröffnung
- YKK® Frontreißverschluss mit nach innen gedrehter Spirale für sauberes Öffnen und Verschließen
- weitenregulierbarer, elastischer Saum
- individualisierbar durch Futteröffnung im Rücken

Material: 96% Polyester, 4% Elasthan
Farbe: grau-schwarz (808)
Größen: S - 3XL 199519



TESLA // BERUFSWESTE

Art. Nr. 27.984.0

- extrem robuster Beaver Nylon, 280 g/m², komfortable Passform
- wind- und wasserabweisend, wärmendes Steppfutter
- reflektierende Paspeln für bessere Sichtbarkeit
- Innenkragen mit weichem Fleecefutter
- zwei Brusttaschen mit Handytasche, zwei Innentaschen
- zwei seitliche Einschubtaschen mit Reißverschluss
- individualisierbar durch Futteröffnung im Rücken

Material: 60% Baumwolle, 40% Polyester
Futter: 100% Polyester **Wattierung:** 100% Polyester
Farben: grün-orange (690) **Größen:** S - 4XL
Farben: schwarz-grau (202) **Größen:** S - 3XL 149515

PERFEKT KOMBINIERBAR

SHIRTS & PULLOVER



DERVOCK // T-SHIRT
Art. Nr. 29.805.0

- angenehm weicher, gekämmter Baumwolljersey
- Melange-Optik
- normale Passform
- Rundhalsausschnitt mit elastischem Bündchen
- hochwertiger Logo-Druck auf der Vorderseite

Material: 60% Baumwolle, 40% Polyester
Farben: blau (300), oliv (615)
Größen: S - 3XL 079507




CORBET // T-SHIRT
Art. Nr. 29.804.0

- angenehm weicher, gekämmter Baumwolljersey
- normale Passform
- Rundhalsausschnitt mit elastischem Bündchen
- modischer ALBATROS-Druck auf dem rechten Ärmel

Material: 60% Baumwolle, 40% Polyester
Farben: schwarz (200), grau (800)
Größen: S - 3XL 079507





CLIMA // FUNKTIONSSHIRT

Art. Nr. 29.782.0

- komfortabler Polyester Jersey mit 98% UV Schutz (UPF 40+)
- sehr leicht (180g/m²)
- CoolDry Ausrüstung
- hoher Feuchtigkeitstransport, schnell trocknend und atmungsaktiv
- legere Passform durch geraden Schnitt in normaler Länge
- Polokragen mit Knopfleiste

Material: 95% Polyester, 5% Elasthan

Farben: schwarz-blau (241), schwarz-gelb (263)

Größen: S - 3XL 099509



NAVAN // T-SHIRT

Art. Nr. 29.704.0

- komfortabler Polyester Jersey
- sehr leicht (170g/m²)
- hoher Feuchtigkeitstransport, schnell trocknend und atmungsaktiv
- legere Passform durch geraden Schnitt in normaler Länge
- Raglanärmel

Material: 90% Polyester, 10% Elasthan

Farbe: blau-kombiniert (308)

Größen: S - 3XL 079508



CLASSIC // T-SHIRT

Art. Nr. 29.796.0

- angenehm weicher, gekämmter Baumwolljersey, 180 g/m²
- normale Passform, halbbarm
- Rundhalsausschnitt mit elastischem Bündchen
- kontrastfarbiges Nackenband
- hochwertiger, modischer Druck auf der Vorderseite

Material: 100% Baumwolle

Farbe: schwarz (200)

Größen: S, M, XL - 3XL 059506

MADE TO PROTECT
98% UV SCHUTZ





TILER // THERMOHEMD

Art. Nr. 29.210.0

- Baumwollwebflanell
- warmes, gestepptes Polyesterfutter
- moderne Passform
- zwei Brusttaschen mit Patte und Druckknopf
- zwei seitliche Einschubtaschen
- durchgehende Druckknopfleiste
- weitenregulierbare Ärmelbündchen mit Druckknopf

Material: 100% Baumwolle

Futter: 100% Polyester

Wattierung: 100% Polyester

Farbe: rot-schwarz (531)

Größen: S - 3XL

189519



dunkelblau (303)

moderne
Passform

BRONZE 1/2 // HALBARMHEMD

Art. Nr. 29.041.0

- strapazierfähige Webqualität
- halbarm
- Brusttasche links, durchgehende Knopfleiste
- 90 cm Rückenlänge
- Farbe 303 in Modern Fit Passform

Material: 100% Baumwolle

Farben: dunkelblau (303)

Größen: 39/40 - 49/50

119512



rot (500)

moderne
Passform

BRONZE 1/1 // LANGARMHEMD

Art. Nr. 29.051.0

- strapazierfähige Webqualität
- langarm
- Brusttasche links, durchgehende Knopfleiste
- weitenregulierbare Ärmelbündchen mit Knopf
- 90 cm Rückenlänge
- Farben 500 und 303 in Modern Fit Passform

Material: 100% Baumwolle

Farben: dunkelblau (303), rot (500), natur-kombi (851)


Größen: 39/40 - 49/50

129512

Farben: grün-natur (656), grau-kombi (824)


Größen: 39/40 - 47/48

129512



dunkelblau
(303)

moderne
Passform




grün-natur
(656)

normale
Passform



grau-kombi
(824)

normale
Passform



natur-kombi
(851)

normale
Passform



schwarz-orange (294)

rot (500)

COPPER LG // WEBFLANELL-HEMD, EXTRA LANG

Art. Nr. 29.031.0

- robustes Webflanell, beidseitig geraut
- normale Passform
- weitenregulierbare Ärmelbündchen mit Knopf
- 105 cm Rückenlänge zum Schutz des Nierenbereiches

Material: 100% Baumwolle

Farbe: schwarz-orange (294) **Größen:** 41/42 - 47/48

Farbe: rot (500)

Größen: 41/42 - 49/50

129512



rot (500)

blau-weiß (310)

schwarz-orange (294)

COPPER // WEBFLANELL-HEMD

Art. Nr. 29.021.0

- robustes Webflanell, beidseitig geraut
- normale Passform
- weitenregulierbare Ärmelbündchen mit Knopf
- Rückenlänge gekürzt und nach Größen gestaffelt (Gr. 41/42 = 85cm)

Material: 100% Baumwolle

Farben: rot (500), blau-weiß (310), schwarz-orange (294),

Größen: 39/40 - 51/52

119512



NEW



HAWLEY // HOODIE

Art. Nr. 26.418.0

- modischer Hoodie aus Sweat-Qualität
- moderne Passform
- weiche Innenseite
- gefütterte Kapuze mit Kordelzug
- praktische Kängurutasche
- elastischer Bund- und Ärmelabschluss
- Webetikett auf der rechten Vorderseite

Material: 60% Baumwolle, 40% Polyester

Besatz: 58% Polyester, 38% Baumwolle, 4% Elasthan

Farbe: schwarz (200)

Größen: S - 3XL 149515



HOOD



BREATHABLE

KOLARI // SWEATSHIRT-JACKE

Art. Nr. 26.419.0

- Sweatshirt-Jacke in Melange Optik mit Air Layer Gewebe
- normale Passform
- atmungsaktiv
- hochgeschlossene, regulierbare Kapuze
- zwei seitliche Einschubtaschen mit Reißverschluss
- Ärmelabschluß mit Daumenschlaufe

Material: 75% Polyester, 18% Viscose, 7% Elasthan

Besatz: 56% Polyester, 30% Viscose, 8% Nylon, 6% Elasthan

Farbe: grau-schwarz (808)

Größen: S - 3XL 249525



TYNAN // SWEATSHIRT

Art. Nr. 26.480.0

- modisches Sweatshirt aus formstabilem, weichem Jersey
- legere Passform durch geraden Schnitt in normaler Länge
- Rundhalsausschnitt mit Nackenband
- Raglanärmel
- elastischer Bund und Ärmelabschluss
- hochwertiger albatros Druck auf dem linken Ärmel
- Webetikett auf der rechten Vorderseite

Material: 55% Polyester, 45% Baumwolle

Besatz: 50% Polyester, 47% Baumwolle, 3% Elasthan

Farben: schwarz (200), grau (800)

Größen: S - 3XL 109511



MISSION // SWEATSHIRT

Art. Nr. 26.421.0

- formstabile, hochwertige Jersey-Qualität, 350 g/m²
- hohe Wärmeisolierung durch angeraute Innenseite
- normale Passform
- Rundhalsausschnitt mit elastischem Ribbündchen
- Nackenband in Kontrastfarbe
- Ärmel- und Saumbündchen schützen vor Wind und Kälte
- hochwertiger Druck auf der Vorderseite

Material: 80% Baumwolle, 20% Polyester

Besatz: 95% Baumwolle, 5% Elasthan

Farbe: schwarz (200)

Größen: S - L, 2XL, 3XL 179517

MAXIMALE BEWEGUNGSFREIHEIT

STRETCH- & BUNDHOSEN



CONCEPT STRETCH TRS // STRETCH-BUNDHOSE

Art. Nr. 28.106.0

- 4-Wege Stretchmaterial für maximale Beweglichkeit, 250 g/m²
- strapazierfähige Polyester Oxford Besätze
- strapazierfähige, abriebfeste Textilbesätze mit TPU Membrane am Knie
- atmungsaktiv
- modische Passform
- Schlitz mit Reißverschluss
- zwei seitliche Eingrifftaschen
- zwei Gesäßtaschen und seitliche Tasche mit Reißverschluß
- Werkzeugschlaufe u. Zollstocktasche mit Balg
- von oben befüllbare Knieschutztaschen mit Riegel, halten die Kniepolster in optimaler Position und bieten Schutz
- breite, verstärkte Gürtelschlaufen

Material: 92% Polyamid, 8% Elasthan

Besatz 1: 100% Polyester 600D Oxford mit PU Beschichtung

Besatz 2: 96% Polyester, 4% Elasthan mit TPU Membrane

Farbe: schwarz/blau (241), braun/schwarz (493)

Größen: S - 3XL 329533



ALLROUND GREEN // SHORTS

Art. Nr. 28.624.0

- strapazierfähiger Canvas, 270 g/m²
- robuste Polyester Oxford Besätze
- normale Passform
- elastischer Bund
- Schlitz mit Reißverschluss
- verstärkte Gürtelschlaufen
- zwei seitliche Eingrifftaschen
- zwei Gesäßtaschen und Cargotasche mit Patte und Klett
- Werkzeugschlaufen, Zollstock- und Handytasche

Material: 80% Polyester, 20% Baumwolle

Farbe: grün-schwarz (620)

Größen: XS - 2XL | 46 - 52 109510



ALLROUND BLACK // BUNDHOSE

Art. Nr. 28.627.0

- strapazierfähiger Canvas, 270 g/m²
- robuste Polyester Oxford Besätze
- normale Passform
- elastischer Bund
- Schlitz mit Reißverschluss
- verstärkte Gürtelschlaufen
- zwei seitliche Eingrifftaschen
- zwei Gesäßtaschen und Cargotasche mit Patte und Klett
- Werkzeugschlaufen, Zollstock- und Handytasche
- von oben befüllbare Knieschutztaschen mit Patte und Klett

Material: 80% Polyester, 20% Baumwolle

Farbe: grau-schwarz (808)

Größen: XS - 3XL | 46 - 58 229522



SKILL 4D TRS // STRETCH-BUNDHOSE

Art. Nr. 28.105.0

- 4-Wege Stretchmaterial mit geringem Gewicht
- strapazierfähige Polyester Oxford Besätze
- modische Passform
- hochgeschnittener Bund, Schlitz mit Reißverschluss
- zwei seitliche Einschubtaschen mit Reißverschluss
- zwei Gesäßtaschen, seitliche Cargotasche mit Reißverschluss
- Werkzeugschlaufe u. Zollstocktasche
- breite, verstärkte Gürtelschlaufen u. D-Ring
- Reflektierende Elemente für bessere Sichtbarkeit

Material: 60% Polyamid, 30% Polyester, 10% Elasthan

Besatz: Ripstop 92% Polyamid, 8% Elasthan

Farbe: schwarz (200)

Größen: S - 3XL 329533



albatros®



WORKWEAR

DEIN PERFEKTES OUTFIT

ALBATROS® Workwear bietet alles was du brauchst, um dich bei der Arbeit wohl zu fühlen - perfekte Passformen, flexible Beweglichkeit und funktionelle Details, die das Leben und die Arbeit leichter machen.

HIGHLIGHTS

CORDURA

STRAPAZIERFÄHIGE
CORDURA® BESÄTZE



ZWEI INNENTASCHEN,
EINE MIT
KOPFHÖRERÖFFNUNG

DURCHGEHENDES,
WEICHES
FLEECE-FUTTER

REFLEKTIERENDE ELEMENTE
ZUR BESSEREN SICHTBARKEIT

CORDURA

PRAKTISCHE
STIFTTASCHE

YKK® FRONT-
REISSVERSCHLUSS



EXPERT 360°
PILOTENJÄCKE
Seite 47



albatros-work.de

ONLINE ERLEBEN

WORKWEAR FÜR PROFIS

EXPERT 360°



EXPERT 360° // PILOTENJACKE

Art. Nr. 28.660.0

- extrem robuster Polyester Oxford, 600D, PU-beschichtet
- CORDURA® Besätze
- normale Passform
- wind- und wasserdicht
- einrollbare Kapuze im Kragen
- Reflektierende Elemente zur besseren Sichtbarkeit
- Kinn- und Bartschutz mit Windschutzblende
- YKK® Frontreißverschluss
- komfortable Strickbündchen am Arm
- komfortabler Strickbund zur optimalen Weitenregulierung
- Fleecefutter mit angenehmer Wattierung
- Individualisierbar durch Futteröffnung im Rücken

Material: 100% Polyester **Besatz:** 100% CORDURA® Polyester

Futter: 100% Polyester **Wattierung:** 100% Polyester

Farbe: grau-schwarz (808)

Größen: S - 3XL 339533



EXPERT 360° // SOFTSHELLWESTE

Art. Nr. 28.665.0

- 3-lagiges Softshellmaterial mit Microfleeceinnenseite
- normale Passform
- wind- und wasserabweisend, 8.000 mm Wassersäule
- reflektierende Elemente zur besseren Sichtbarkeit
- YKK® Frontreißverschluss mit nach innen gedrehter Spirale für sauberes Öffnen und Verschließen
- weitenregulierbarer, elastischer Saum
- individualisierbar durch Futteröffnung im Rücken

Material: 96% Polyester, 4% Elasthan

Farbe: grau-schwarz (808)

Größen: S - 3XL 199519



YKK CORDURA

EXPERT 360° // BUNDHOSE

Art. Nr. 28.662.0

- extrem robuster Twill, 280 g/m²
- CORDURA® Besätze, normale Passform
- individuell verstellbarer Bund, hinteren höher geschnitten
- Schlitz mit YKK® Reißverschluss, verdeckter Knopf
- Taschen mit CORDURA® verstärkt
- CORDURA® verstärkte Nageltaschen mit Reißverschluss abnehmbar
- Werkzeugschlaufen, Zollstock- und Oberschenkeltasche mit Balg
- Beinabschlüsse mit reflektierender Paspel und CORDURA® verstärkt
- Saum längenregulierbar durch breite Nahtzugabe

Material: 65% Polyester, 35% Baumwolle

Besatz: 100% CORDURA® Polyester

Farbe: grau-schwarz (808)

Größen: 48 - 58, 24 - 27 349535

EXPERT 360° // SHORTS

Art. Nr. 28.663.0

Größen: 50 - 56 299529

PREMIUM PERFORMER

PROFI LINE



PROFI LINE // BUNDJACKE

Art. Nr. 28.635.0

- starker Baumwolltwill, 300 g/m², normale Passform
- robustes Material mit geringer Schmutzanhaftung
- reflektierende Elemente zur besseren Sichtbarkeit
- zwei Brusttaschen mit Patte und Klettverschluss
- Handytasche mit Klettverschluss
- Stifftasche am Oberarm
- zwei seitliche Einschubtaschen mit Reißverschluss
- verdeckter Frontreißverschluss zusätzlich mit Klett verschließbar
- weitenregulierbarer Saum und Ärmelbündchen
- Netzeinsatz im oberen Rückenbereich sorgt für zusätzliche Belüftung

Material: 100% Baumwolle

Farben: royal-blau (336), grau-schwarz (808)

Größen: XS - 4XL | 46 - 60 259525



PROFI LINE // BUNDHOSE

Art. Nr. 28.636.0

- starker Baumwolltwill, 300 g/m²
- normale Passform
- robustes Material mit geringer Schmutzanhaftung
- reflektierende Elemente zur besseren Sichtbarkeit
- elastischer Bund
- Schlitz mit Reißverschluss
- zwei seitliche Eingriffstaschen
- zwei Gesäßtaschen mit Patte und Klett
- seitliche Cargotasche mit verschließbarer Handytasche
- Zollstock- und Werkzeugtaschen
- von oben befüllbare Knieschutztaschen mit Patte und Klett

Material: 100% Baumwolle

Farbe: royal-blau (336) **Größen:** XS, XL - 4XL | 46, 50 - 60

Farbe: grau-schwarz (808) **Größen:** XS - 4XL | 46 - 60 229522

PROFI LINE // SHORTS

Art. Nr. 28.638.0

Material: 100% Baumwolle

Farben: royal-blau (336)

Größen: XS - 4XL 239523

TEILELASTISCHE TRÄGER MIT SCHNELLVERSCHLUSS



PROFI LINE // LATZHOSE

Art. Nr. 28.637.0

- starker Baumwolltwill, 300 g/m², normale Passform
- robustes Material mit geringer Schmutzanhaftung
- reflektierende Elemente zur besseren Sichtbarkeit
- weitenregulierbarer Komfortbund
- doppelter Latz mit verdeckter Reißverschluss tasche
- aufgesetzte Latztasche mit Patte und Klett
- längenregulierbare, elastische Träger mit Clip-Schnellverschluss
- Schlitz mit Reißverschluss
- zwei seitliche Eingriffstaschen, zwei Gesäßtaschen mit Patte und Klett
- seitliche Cargotasche mit verschließbarer Handytasche
- Zollstock- und Werkzeugtaschen
- von oben befüllbare Knieschutztaschen mit Patte und Klett

Material: 100% Baumwolle

Farben: royal-blau (336)

Größen: XS - L, 3XL, 4XL | 46 - 60 329532





REGENSCHUTZ

DEIN PLUS AN KOMFORT

Hoher Tragekomfort und Wetterschutz, wo du ihn brauchst.
ALBATROS® Regenbekleidung ist so dehnbar,
dass du dich immer optimal bewegen kannst - egal ob bei
der Arbeit oder in der Freizeit.

HIGHLIGHTS



WASSERDICHT
Verschweißte Reißverschlüsse
und Nähte.



ANPASSUNGSFÄHIG
Hosen mit elastischem Bund
und Kordelzug.



KOMFORTABEL
Lange Reißverschlüsse am
Unterschenkel, für leichten
Ein- und Ausstieg.



WIR LASSEN DICH NICHT IM REGEN STEHEN

AQUALOCK

Die Wassersäule dient als Maßeinheit, um die Dichtheit eines Materials anzugeben.

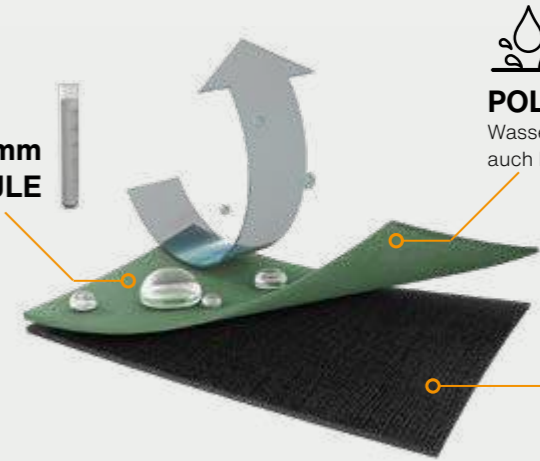
Zum Ermitteln der Dichtheit werden 10 cm² des betreffenden Materials unter einen Messzylinder gespannt und anschließend dem Wasserdruck ausgesetzt. Der Druck auf das Material wird dann um 10 mm pro Sekunde erhöht.

Es wird die Zeit gemessen, bis sich auf der Unterseite des Materials der dritte Wassertropfen bildet. Auf der Wassersäule wird dann der Druck zu diesem Zeitpunkt in Millimeter angegeben.

Nach europäischer Norm ist ein Stoff bereits ab einem Zeitpunkt von 800 mm Druck wasserdicht.



8.000 mm WASSERSÄULE



POLYURETHAN
Wasserdicht, leicht, elastisch und reißfest auch bei Minusgraden

STRETCHMATERIAL
Ideales Trägergewebe - leicht, elastisch und reißfest

Auf die AQUALOCK Regenschutz-Linie von ALBATROS® kannst Du Dich verlassen – ob auf der Baustelle oder in landwirtschaftlicher Umgebung, diese Regenbekleidung hält auch nassestem Wetter stand.

Für unsere AQUALOCK Linie verarbeiten wir hochwertiges Polyurethan (PU), das auch bei Minusgraden elastisch und hoch reißfest ist und dem auch der ein oder andere Kratzer nichts anhaben kann.

Durch Polyurethan (PU) ist unsere Regenbekleidung zuverlässig wind- und wasserdicht mit einer Wassersäule von 8.000 mm. Die verschweißten Nähte lassen weder Wasser noch Schnee eindringen. Die perfekten Begleiter, wenn es nach Nässe aussieht!



FAHRENHEIT JKT // PU-STRETCH-REGENJACKE

Art. Nr. 27.449.0

- flexibles, leichtes Stretchmaterial, PU-beschichtet
- elastisch mit hoher Reißfestigkeit auch bei Minusgraden
- längere Passform
- wind- und wasserdicht, 8.000 mm Wassersäule
- wasserdicht verschweißte Nähte und Reißverschlüsse
- einrollbare, weitenregulierbare Kapuze im Kragen
- zwei Fronttaschen mit Patte
- weitenregulierbare Ärmelbündchen mit Klett

Material: 100% Polyester
Beschichtung: 100% Polyurethan
Farbe: oliv (615)
Größen: S - 3XL 179517



FAHRENHEIT TRS // PU-STRETCH-REGENHOSE

Art. Nr. 27.446.0

- flexibles, leichtes Stretchmaterial, PU-beschichtet
- elastisch mit hoher Reißfestigkeit auch bei Minusgraden
- normale Passform
- wind- und wasserdicht, 8.000 mm Wassersäule
- wasserdicht verschweißte Nähte
- verstellbare Beinweite durch Reißverschlüsse

Material: 100% Polyester
Beschichtung: 100% Polyurethan
Farbe: oliv (615)
Größen: S - 3XL 119512



FORECAST JKT // PU-STRETCH-REGENJACKE

Art. Nr. 27.450.0

- flexibles, leichtes Stretchmaterial, PU-beschichtet
- elastisch mit hoher Reißfestigkeit auch bei Minusgraden
- normale Passform
- wind- und wasserdicht, 8.000 mm Wassersäule
- wasserdicht verschweißte Nähte
- einrollbare, weitenregulierbare Kapuze im Kragen
- zwei Fronttaschen mit Patte
- weitenregulierbare Ärmelbündchen mit Klett
- weiterregulierbarer Saum

Material: 100% Polyester
Beschichtung: 100% Polyurethan
Farbe: blau (300)
Größen: S - 3XL 179518



CLIMATE JKT // PU-STRETCH-REGENJACKE

Art. Nr. 27.477.0

- flexibles, leichtes Stretchmaterial, PU-beschichtet
- längere Passform
- elastisch mit hoher Reißfestigkeit auch bei Minusgraden
- wind- und wasserdicht, 8.000 mm Wassersäule
- wasserdicht verschweißte Nähte und Reißverschlüsse
- einrollbare, weitenregulierbare Kapuze im Kragen
- weitenregulierbare Ärmelbündchen mit Klett
- elastischer Saumabschluss
- verlängerter Rücken

Material: 100% Polyester
Beschichtung: 100% Polyurethan
Farbe: schwarz-rot (210)
Größen: S - 3XL 249525



FAHRENHEIT LATZHOSE // PU-STRETCH-REGENLATZHOSE

Art. Nr. 27.445.0

- flexibles, leichtes Stretchmaterial, PU-beschichtet
- elastisch mit hoher Reißfestigkeit auch bei Minusgraden
- normale Passform
- wind- und wasserdicht, 8.000 mm Wassersäule
- wasserdicht verschweißte Nähte
- längenregulierbare, elastische Träger mit Clip-Schnellverschluss

Material: 100% Polyester
Beschichtung: 100% Polyurethan
Farbe: oliv (615)
Größen: S - 3XL 139513



FAHRENHEIT OVERALL // PU-STRETCH-REGENOVERALL

Art. Nr. 27.453.0

- flexibles, leichtes Stretchmaterial, PU-beschichtet
- elastisch mit hoher Reißfestigkeit auch bei Minusgraden
- normale Passform
- wind- und wasserdicht, 8.000 mm Wassersäule
- wasserdicht verschweißte Nähte
- weitenregulierbare Kapuze
- weitenregulierbare Ärmelbündchen

Material: 100% Polyester
Beschichtung: 100% Polyurethan
Farbe: oliv (615)
Größen: M - 3XL 249525



FORECAST TRS // PU-STRETCH-REGENHOSE

Art. Nr. 27.452.0

- flexibles, leichtes Stretchmaterial, PU-beschichtet
- elastisch mit hoher Reißfestigkeit auch bei Minusgraden
- normale Passform
- wind- und wasserdicht, 8.000 mm Wassersäule
- wasserdicht verschweißte Nähte
- weitenregulierbarer, elastischer Bund
- verstellbare Beinweite durch Reißverschlüsse

Material: 100% Polyester
Beschichtung: 100% Polyurethan
Farbe: blau (300)
Größen: S - 3XL 129512



CYCLONE // REGENCAPE

Art. Nr. 27.544.0

- wind- und wasserdicht, 8.000 mm Wassersäule
- mit Reflexstreifen und verschweißten Nähten
- lässt sich in der Brusttasche verstauen und als Gürteltasche tragen
- Kapuze mit seitlichen Sichtfenstern
- innenliegende Elastik-Armschlaufen

Material: 100% Polyester
Beschichtung: 100% Polyurethan
Farbe: kiwi-schwarz (671)
Größen: M/L 209520

PERFEKT FÜR WIND UND WETTER

REGENJACKEN

NEW



HADLEY // REGENJACKE

Art. Nr. 27.487.0

- moderne Regenjacke aus recyceltem Polyester mit Baumwolljersey-Futter
- flexibles, wasserdichtes Material
- normale Passform
- wind- und wasserdicht, 5.000 mm Wassersäule
- wasserdicht verschweißte Nähte und Reißverschlüsse
- reflektierendes Logo und Elemente zur besseren Sichtbarkeit
- zwei seitliche Einschubtaschen mit Reißverschluss, Innentasche links
- glattes Ärmelfutter für komfortables An- und Ausziehen
- weitenregulierbarer, elastischer Saum

Material: 100% recyceltes Polyester

Beschichtung: 100% Polyurethan

Futter: 60% Baumwolle, 40% Polyester **Ärmelfutter:** 100% Polyester

Farben: schwarz (200)

Größen: S - 3XL 349535

METEO // ANORAK

Art. Nr. 27.486.0

- moderne Regenjacke mit Baumwolljerseyfutter
- flexibles, wasserdichtes Material, normale Passform
- wind- und wasserdicht, 8.000 mm Wassersäule
- wasserdicht verschweißte Nähte und Reißverschlüsse
- reflektierendes Logo und Elemente zur besseren Sichtbarkeit
- weitenregulierbare Kapuze mit angenehmen Baumwolljerseyfutter
- zwei seitliche Einschubtaschen mit Reißverschluss
- wasserdichter Frontreißverschluss
- glattes Ärmelfutter für komfortables An- und Ausziehen

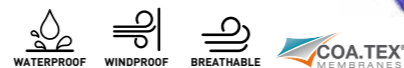
Material: 100% Polyester

Beschichtung: 84% Polyvinylchlorid, 16% Polyurethan

Futter: 60% Baumwolle, 40% Polyester **Ärmelfutter:** 100% Polyester

Farben: blau (300), oliv (615)

Größen: S - 3XL 299529



SUPERCCELL // REGENANZUG

Art. Nr. 27.543.0

- unempfindliches Nylonmaterial, PVC-beschichtet
- normale Passform
- Set aus Jacke und Hose
- wind- und wasserdicht
- wasserdicht verschweißte Nähte

Material: 100% Polyester

Beschichtung: 100% Polyvinylchlorid

Farbe: blau-oliv (319)

Größen: S - 3XL 189518

WRAP ME CTX // REGENJACKE

Art. Nr. 27.547.0

- extraleicht, 260g Gesamtgewicht (bei Gr. L), modische Passform
- atmungsaktiv durch langlebige COA.TEX® Membran
- wind- und wasserdicht, 3.000 mm Wassersäule
- wasserdicht verschweißte Nähte und Reißverschlüsse
- reflektierende Drucke zur besseren Sichtbarkeit
- weitenregulierbare Kapuze, Belüftungsschlitz im Rücken
- klein zusammenfaltbar, verstaubar in Seitentasche

Material: 100% Polyester

Farbe: royal-blau (330)

Größen: M - 2XL 209521





ACCESSOIRES

KLEINIGKEITEN MACHEN DEN
UNTERSCHIED

Schnell eingepackt und immer mit dabei - die kleinen Helfer.
Sie schützen vor Wind, Wasser, Kälte und Sonne,
sind funktional und sehen gut aus.

HIGHLIGHTS

NEW



CLAY
STRICKMÜTZE
Seite 61

NEW
COLOUR



POWER
SOFTSHELL-BASEBALLCAP
Seite 62



THERMOGETIC LA // THERMO-FUNKTIONSSHIRT, 1/1 ARM
Art. Nr. 26.947.0

Material: 75% Baumwolle, 25% Polyester
Farbe: anthrazit (806)
Größen: S - 2XL (5 - 9) 089508

THERMOGETIC TRS // THERMO-FUNKTIONSHOSE
Art. Nr. 26.948.0

- hochelastischer, formstabiler, weicher Jersey, 210 g/m²
 - körpernahe Passform
 - mit Eingriff
 - hohe Wärmeisolierung durch angeraute Innenseite
 - schnell trocknend, atmungsaktiv
 - guter Feuchtigkeitstransport hält die Haut trocken
- Material:** 75% Baumwolle, 25% Polyester
Farbe: anthrazit (806)
Größen: S - 2XL (5 - 9) 069507



HUSKY // STRICKMÜTZE

Art. Nr. 25.526.0

- Doppelstrick in 1:1 Rippe
- zweifarbig mit Wendemöglichkeit
- dichte Strickart mit hoher Wärmeisolierung
- hochelastisch und strapazierfähig
- modisches Weblabel mit Logo

Material: 100% Polyacryl
Farbe: schwarz-kombiniert (251)
Größen: Einheitsgröße 044504

ABGABE NUR IM SORTIMENT Á 10 STK
schwarz/blau: 5 Stk, schwarz/orange: 5 Stk



FREEZEGUARD // STRICKMÜTZE

Art. Nr. 25.522.0

- dichte, doppelte Strickart mit hoher Wärmeisolierung
- hochelastisch und strapazierfähig
- markantes Logo in Kontrastfarbe

Material: 100% Polyacryl
Farbe: grau (800), schwarz (200)
Größen: Einheitsgröße 044504

ABGABE NUR IM SORTIMENT Á 10 STÜCK/FARBE



ICEBREAKER // MIKROFLEECE-HANDSCHUHE

Art. Nr. 25.066.0

- wärmendes, weiches Mikrofleece
- Thinsulate® Futter für maximale Wärmeisolation
- beste Wärmespeicherung
- schnell trocknend, atmungsaktiv und windabweisend
- elastischer Handgelenkbereich für windgeschützten Sitz, verstellbar durch Klett-Lasche

Material: 100% Polyester
Farbe: schwarz (200)
Größen: S - 3XL 049505



HIVIS THERMO // STRICKMÜTZE

Art. Nr. 25.525.0

- wärmender Rippstrick
- Thinsulate® Fleece Futter
- reflektierender Druck für bessere Sichtbarkeit

Material: 100% Polyacryl
Farbe: gelb (700)
Größe: Einheitsgröße 044504

ABGABE NUR IM SORTIMENT Á 10 STÜCK/FARBE



Metallschließe mit Flaschenöffner auf der Rückseite

PADDOCK FLEX // KOPPELGÜRTEL

Art. Nr. 23.106.0

- elastisches Kofferband, Breite 4 cm
- Metallschließe mit rückseitigem Flaschenöffner
- Nickelfrei
- stufenlos verstellbar, dehnbar und bequem durch Stretch Anteil
- individuell kürzbar
- markante Logo Prägung auf der Gürtelschließe

Material: 92% Polyester, 8% Elasthan
Farbe: schwarz (200)
Längen: 120 cm (individuell kürzbar) 049505

NEW



CLAY // STRICKMÜTZE

Art. Nr. 25.527.0

- wärmender Rippstrick
- reflektierende Fäden für bessere Sichtbarkeit
- mit Umschlag
- hochelastisch und strapazierfähig
- modisches Weblabel mit Logo

Material: 100% Polyacryl
Farben: schwarz (200), grau (800)
Größe: Einheitsgröße 059506

ABGABE NUR IM SORTIMENT Á 10 STÜCK/FARBE



POLARGUARD // STRICKMÜTZE

Art. Nr. 25.524.0

- Doppelstrick in 4:2 Rippe mit hoher Wärmeisolierung
- modische, zweifarbige Melange
- hochelastisch und strapazierfähig
- modisches Weblabel mit Logo

Material: 100% Polyacryl

Farben: diverse(999)

Größen: Einheitsgröße 039504

ABGABE NUR IM SORTIMENT À 10 STÜCK

4 Stück grau-schwarz, 4 Stück blau-schwarz & 2 Stück grün-schwarz



WINTER PRO // STRICKMÜTZE

Art. Nr. 25.519.0

- wärmender Rippstrick
- Streifen in Kontrastfarbe
- Thinsulate® Fleece-Futter
- hochwertige Logostickerei

Material: 100% Polyacryl

Farben: grün-schwarz (620)

Größen: Einheitsgröße 029502

ABGABE NUR IM SORTIMENT À 10 STÜCK/FARBE

NEW
COLOR



POWER // SOFTSHELL-BASEBALLCAP

Art. Nr. 25.423.0

- 3-lagiges Softshellmaterial kombiniert mit Netz
- Optimale Belüftung durch Netzmaterial am Hinterkopf
- Belüftungsösen sorgen vorn für hohen Tragekomfort
- umlaufendes Innenband für hohe Feuchtigkeitsaufnahme
- weitenregulierbar durch Klett am Hinterkopf

Material: 96% Polyester, 4% Elasthan **Besatz:** 100% Polyester

Farben: schwarz/anthrazit (208), grau (800)

Größe: Einheitsgröße 049504

ABGABE NUR IM SORTIMENT À 10 STÜCK/FARBE

EASKY // BASEBALLCAP

Art. Nr. 25.442.0

- leichte Baumwollmischqualität
- Belüftungsösen sorgen für hohen Tragekomfort
- umlaufendes Innenband für hohe Feuchtigkeitsaufnahme
- weitenregulierbar durch Klett am Hinterkopf

Material: 80% Polyester, 20% Baumwolle

Farbe: schwarz (200), blau (300), grau (800)

Größen: Einheitsgröße 039503

ABGABE NUR IM SORTIMENT À 10 STÜCK/FARBE



HARVESTER // STROHHUT

Art. Nr. 25.530.0

- reines Naturstroh
- idealer Schattenspender
- angenehm leicht und luftig
- Ripsfutterband innen
- breites, sandfarbenes Garniturband

Material: 100% Stroh

Farbe: natur (409)

Größen: 55/56 - 61/62 049505



TRILBY // STROHHUT

Art. Nr. 25.505.0

- reines Naturstroh
- klassische Trilby Form
- angenehm leicht und luftig
- Ripsfutterband innen
- geflochtene, zweifarbige Strohhbandgarnitur

Material: 100% Stroh

Farbe: natur (409)

Größen: 54 - 61 049505



WATER RESISTANT

BOGART // WOLLFILZHUT

Art. Nr. 25.792.0

- reiner Wollfilz
- wärmeisolierend und wasserabweisend
- schützende breite Krempe
- Ripsfutterband innen
- klassische Kunstlederbandgarnitur mit Messingknopf

Material: 100% Wolle

Farben: schwarz (200), grün (600)

Größen: 55/56 - 61/62 129512





3 PAAR = 1 PREIS

CONTROL TRIO // SNEAKER-ARBEITSSOCKE

Art. Nr. 24.036.0

- strapazierfähige Baumwollmischung
 - extrem elastisch und weich durch Elasthananteil
 - kurzer Schaft
 - flache Nähte für besten Tragekomfort ohne Druckstellen
 - breiter Komfortbund, schneidet nicht ein
 - Polsterzonen an Ferse, Achillessehne und Spitze
 - komfortable Frotteesohle
 - 3er Pack in den Farben schwarz/grau, grau/blau und grau/orange
- Material:** 50% Baumwolle, 38% Polyester, 10% Viskose, 2% Elasthan
Farbe: grau (800)
Größen: 39/42, 43/46 039503 / 3-er Pack



2 PAAR = 1 PREIS

TEMPO DUO // LANGSCHAFT-ARBEITSSTRUMPF

Art. Nr. 24.037.0

- strapazierfähige Baumwollmischung
 - extrem elastisch und weich durch Elasthananteil
 - langer Schaft
 - flache Nähte für besten Tragekomfort ohne Druckstellen
 - breiter Komfortbund, schneidet nicht ein
 - Polsterzonen an Ferse, Achillessehne und Spitze
 - komfortable Frotteesohle
 - 2er Pack in den Farben schwarz/grau und anthrazit/schwarz
- Material:** 67% Baumwolle, 30% Polyester, 3% Elasthan
Farbe: schwarz-grau (202)
Größen: 39/42, 43/46 029503 / 2-er Pack



ARCTIC WOOL // SCHAFWOLLSOCKE

Art. Nr. 24.093.0

- Funktionssocke aus hochwertiger Schurwolle verhindert Schweißfüße
 - warmes Wollgemisch
 - Polyamidanteil für Strapazierfähigkeit
 - elastische 1:1 Rippe
 - kurzer Schaft
 - breiter Komfortbund, schneidet nicht ein
- Material:** 70% Wolle, 15% Polyamid, 15% Viskose
Farbe: grau (800)
Größen: 39/40, 41/42, 43/44, 45/46, 47/48 039504



NORWEGER SH // NORWEGER-KURZSOCKE

Art. Nr. 24.092.0

- Funktionssocke aus hochwertiger Schurwolle verhindert Schweißfüße
 - warmes Wollgemisch
 - Polyamidanteil für Strapazierfähigkeit
 - Der Klassiker in elastischer 3:1 Rippe
 - kurzer Schaft
 - breiter Komfortbund, schneidet nicht ein
- Material:** 70% Wolle, 15% Viskose, 15% Polyamid
Farbe: grau (800)
Größen: 39/40, 41/42, 43/44, 45/46, 47/48 039504



GUARD // ARBEITSSOCKE

Art. Nr. 24.140.0

- warmes Wollgemisch
 - elastischer, kurzer Schaft in 1:1 Rippe
 - Polsterzonen an Ferse und Zehenbereich
 - perfekt für Gummistiefel oder Sicherheitsschuhe
- Material:** 60% Wolle, 30% Baumwolle, 10% Polyester
Farben: grau (800), oliv (615)
Größen: 39/41, 42/44, 45/47 049504

NEW



SAFE & SOFT // ALLROUND SOCKE

Art. Nr. 24.031.0

- strapazierfähige Baumwollmischung
 - extrem elastisch und weich durch Elasthananteil
 - normaler Schaft
 - flache Nähte für besten Tragekomfort ohne Druckstellen
 - breiter Komfortbund, schneidet nicht ein
 - Polsterzonen über Zehenbereich, Hochferse und Schienbein
 - komfortable Frotteesohle
- Material:** 80% Baumwolle, 17% Polyamid, 3% Elasthan
Farbe: schwarz-grau (202)
Größen: 39/42, 43/46 029503



3 PAAR = 1 PREIS

PROTECTION TRIO // ALLROUND SOCKE

Art. Nr. 24.040.0

- Hypro Odor Control verhindert die Vermehrung von geruchsverursachenden Bakterien
 - elastisch und weich durch Elasthan Anteil
 - kurzer Schaft mit breitem Komfortbund
 - flache Nähte für besten Tragekomfort
 - Polsterzonen an Spitze, Ferse und Achillessehne
 - komfortable Frotteesohle
- Material:** 78% Baumwolle, 20% Polyamid, 2% Elasthan
Farbe: grau (800)
Größen: 39/42, 43/46 039504



INNENSEITE WOLLPLÜSCH

THERMO CONTROL LG // STIEFEL-LANGSOCKE

Art. Nr. 24.090.0

Größen: 39/41, 42/44, 45/47, 48/52 059506

THERMO CONTROL SH // STIEFEL-KURZSOCKE

Art. Nr. 24.080.0

- Funktionssocke aus hochwertiger Schurwolle verhindert Schweißfüße
 - Temperaturnausgleichend, wärmeisolierend und schnell trocknend
 - hält den Fuß warm und trocken, beugt Blasenbildung vor
 - durchgehender, warmer Wollplüsch verhindert Schweißfüße
 - sehr strapazierfähig durch aussen liegendes Polyamid
 - breiter Komfortbund, schneidet nicht ein
- Material:** Außen 100% Polyamid, Innen 70% Wolle, 30% Polyester
Farben: grau (800), grün (600)
Größen: 39/41, 42/44, 45/47, 48/52 059505



WORK ESD // ARBEITSSOCKE

Art. Nr. 24.038.0

- Funktionssocke sichert permanente elektrostatische Entladung (ESD - electro static discharge) durch Metallfaser
 - getestet gem. DIN EN 61340-4-3, zum Tragen in ESD Schuhen als geeignet zertifiziert
 - temperaturnausgleichend durch 70% Thermolite® Polyesterfaser
 - strapazierfähige Frotteesohle
 - Mittelfußbandage für perfekten Sitz
 - lange Hochferse für Polsterung am hinteren Schuhabschlussrand
 - Unterzehenplüsch schützt vor Blasen und Druckstellen
- Material:** 70% Polyester (Thermocool®), 15% Polyester, 8% Polyamid, 5% Metallfaser, 2% Elasthan
Farbe: schwarz (200)
Größen: 39/41, 42/44, 45/47 059506





SAFETY SHOES

WIR KONZENTRIEREN UNS AUF
DEINE SICHERHEIT

So vielseitig wie die täglichen Herausforderungen, denen du dich stellen musst. ALBATROS® Sicherheitsschuhe werden von einem internationalen Expertenteam für persönliche Schutzausrüstung (PSA) entworfen und entwickelt. Seit mehr als 40 Jahren verbessern wir nachhaltig Qualität, Komfort, Funktionalität und Design für deine Sicherheit.

NEW

HIGHLIGHTS



FASTPACK BLACK/BLUE LOW
FLEXLITE
Seite 74



TARAVAL BROWN MID
FLEXLITE
Seite 75


OVERVIEW

SAFETY SHOES

EN ISO 20345:2011 Sicherheitsschuhe mit Zehenschutzkappe für hohe Belastungen, die Schutz gegen Stoßwirkungen mit einer Energie von bis zu 200 Joule bieten und Quetschungen mit bis zu 15.000 Newton widerstehen.



Grundanforderungen z.B. an Reißkraft, Festigkeit und wasserabweisenden Eigenschaften des Schuhoberteils, sowie Dicke, Reißkraft, Abriebwiderstand, Biegeverhalten und Kraftstoffbeständigkeit der Laufsohle. Kann fersenoffen sein. (Safety Basic - SB)



wie SB, zusätzlich geschlossener Fersenbereich, Antistatik, Energieaufnahmevermögen im Fersenbereich.



wie SB, zusätzlich geschlossener Fersenbereich, Antistatik, Energieaufnahmevermögen im Fersenbereich, benzin- und ölresistente Laufsohle und Durchtrittschutz.



wie SB, zusätzlich geschlossener Fersenbereich, Antistatik, Energieaufnahmevermögen im Fersenbereich, benzin- und ölresistente Laufsohle und Durchtrittschutz.



ENERGY IMPULSE LOW
S1P ESD HRO SRA
Art. Nr. 64.662.0
Seite 87



ENERGY IMPULSE GREY LOW
S1P ESD HRO SRA
Art. Nr. 64.666.0
Seite 87



LIFT RED IMPULSE LOW
S1P ESD HRO SRA
Art. Nr. 64.660.0
Seite 87



LIFT BLUE IMPULSE LOW
S1P ESD HRO SRA
Art. Nr. 64.661.0
Seite 87



LIFT GREY IMPULSE LOW
S1P ESD HRO SRA
Art. Nr. 64.670.0
Seite 87



ULTIMATE IMPULSE OLIVE LOW
S1P ESD HRO SRA
Art. Nr. 64.673.0
Seite 86



FASTPACK BLACK/BLUE LOW
S1PL ESD FO SR
Art. Nr. 64.804.0
Seite 74



JETSTREAM IMPULSE LOW
S1 ESD HRO SRA
Art. Nr. 64.753.0
Seite 86



CLIFTON AIR LOW
S1 ESD SRC
Art. Nr. 64.878.0
Seite 90



FORGE AIR BLACK/BLUE LOW
S1 ESD FO SR
Art. Nr. 64.806.0
Seite 75



STUNNING LOW
S1P ESD HRO SRC
Art. Nr. 64.629.0
Seite 95



SPLENDID GREEN GH LOW
S1P ESD HRO SRC
Art. Nr. 64.630.0
Seite 97



TWIST RED WNS LOW
S1P ESD HRO SRC
Art. Nr. 64.521.0
Seite 95



TWIST PINK WNS LOW
S1P ESD HRO SRC
Art. Nr. 64.520.0
Seite 95



AER58 BLUE LOW
S1P ESD HRO SRC
Art. Nr. 64.766.0
Seite 80



AER58 GREEN LOW
S1P ESD HRO SRC
Art. Nr. 64.765.0
Seite 80



VOLTAGE BLACK QL LOW
S1P ESD HRO SRC
Art. Nr. 64.767.0
Seite 80



SILVER RACER XTS LOW
S1P HRO SRC
Art. Nr. 64.139.0
Seite 116



DRIFTER BLACK LOW
S1P SRC
Art. Nr. 64.877.0
Seite 91



DRIFTER GREEN LOW
S1P SRC
Art. Nr. 64.873.0
Seite 91



TWISTER BY NAVY LOW
S1P ESD SRC
Art. Nr. 64.880.0
Seite 91



COURT BLUE LOW
S1P ESD HRO SRC
Art. Nr. 64.764.0
Seite 81



COURT GREY LOW
S1P ESD HRO SRC
Art. Nr. 64.763.0
Seite 81



COURT SAND LOW
S1P ESD HRO SRC
Art. Nr. 64.761.0
Seite 81



AER55 IMPULSE BLACK BLUE LOW
S1P ESD HRO SRA
Art. Nr. 64.750.0
Seite 85



RIDER BLACK LOW
S1P ESD SRC
Art. Nr. 64.879.0
Seite 91



AER55 IMPULSE BLACK BLUE QL LOW
S1P ESD HRO SRA
Art. Nr. 64.750.2
Seite 85



AER55 IMPULSE BLUE ORANGE LOW
S1P ESD HRO SRA
Art. Nr. 64.751.0
Seite 85



BREEZE IMPULSE LOW
S1P ESD HRO SRA
Art. Nr. 64.752.0
Seite 86



BREEZE IMPULSE QL LOW
S1P ESD HRO SRA
Art. Nr. 64.752.8
Seite 86

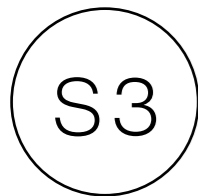
SOFT TOE OCCUPATIONAL



DUAL.IMPULSE ST
ohne Schutzkappe
Seite 132



DYNAMIC ST
ohne Schutzkappe
Seite 90



wie S1P, zusätzlich wasserabweisende Eigenschaften, Durchtrittschutz und Profilsohle.



CLIFTON LOW
S3 SRC
64.870.0
Seite 90



GRID LOW
S3 SRC
Art. Nr. 64.871.0
Seite 90



CLIFTON MID
S3 SRC
Art. Nr. 63.870.0
Seite 90



X-TREME CTX MID
S3 WR HRO SRC
Art. Nr. 63.175.0
Seite 119



RIGGER BOOT BRN
S3 CI SRC
Art. Nr. 63.150.0
Seite 108



TIMBER LOW
S3 SRC
Art. Nr. 64.133.0
Seite 104



TIMBER MID
S3 SRC
Art. Nr. 63.134.0
Seite 104



GRAVEL LOW
S3 SRC
Art. Nr. 64.134.0
Seite 105



GRAVEL MID
S3 SRC
Art. Nr. 63.133.0
Seite 105



UNIT BAU MID
S3 SRC
Art. Nr. 63.186.1
Seite 104



TOFANE BLACK QL CTX MID
S3 WR ESD HRO SRC
Art. Nr. 63.850.0
Seite 100



TOFANE BLACK QL LOW
S3 ESD HRO SRC
Art. Nr. 64.851.0
Seite 100



ANTELAO QL LOW
S3 ESD HRO SRC
Art. Nr. 64.852.0
Seite 100



ULTRATRAIL OLIVE CTX MID
S3 ESD WR HRO SRC
Art. Nr. 63.622.0
Seite 94



ULTRATRAIL BLACK MID
S3 ESD HRO SRC
Art. Nr. 63.620.0
Seite 94



ULTRATRAIL BLACK LOW
S3 ESD HRO SRC
Art. Nr. 64.620.0
Seite 94



ULTRATRAIL GREY LOW
S3 ESD HRO SRC
Art. Nr. 64.621.0
Seite 95



TARAVAL BLACK/BLUE MID
S3L ESD FO SR
Art. Nr. 63.804.0
Seite 74



TARAVAL BLACK/BLUE LOW
S3L ESD FO SR
Art. Nr. 64.803.0
Seite 74



TARAVAL BROWN MID
S3L ESD FO SR
Art. Nr. 63.802.0
Seite 75



TARAVAL GREY MID
S3L ESD FO SR
Art. Nr. 64.802.0
Seite 75



RUNNER XTS LOW
S3 HRO SRC
Art. Nr. 64.146.0
Seite 116



RUNNER XTS MID
S3 HRO SRC
Art. Nr. 63.169.0
Seite 116



GRAVITATION LOW
S3 SRC
Art. Nr. 64.108.0
Seite 112



GRAVITATION MID
S3 SRC
Art. Nr. 63.108.0
Seite 112



GRAVITY CTX MID
S3 WR SRC
Art. Nr. 63.112.0
Seite 112



ENDURANCE MID
S3 SRC
Art. Nr. 63.132.0
Seite 108



ENDURANCE LOW
S3 SRC
Art. Nr. 64.135.0
Seite 108



COURT BLACK LOW
S3 ESD HRO SRC
Art. Nr. 64.760.0
Seite 81



DER PRAKTISCHE SCHNELLVERSCHLUSS QUICK LOCK



Drücken, Drehen und der Schuh sitzt perfekt am Fuß - dauerhaft. Der präzise einstellbare Drehverschluss des QUICK LOCK Schnürsystems ist ebenso einfach wie genial. Zieht man am Verschluss, löst sich die Schnürung und der Schuh lässt sich bequem ausziehen. Noch ein Vorteil - auch mit Handschuhen bedienbar.



DRÜCKEN
zum Fixieren



DREHEN
zum Einstellen



ZIEHEN
zum Lösen



**AER55 IMPULSE
BLACK BLUE QL LOW**
Seite 85



BREEZE IMPULSE QL LOW
Seite 86



VOLTAGE BLACK QL LOW
Seite 80



TOFANE BLACK QL CTX MID
Seite 100



TOFANE BLACK QL LOW
Seite 100



ANTELAO QL LOW
Seite 100

FLEXLITE

STAY FLEXIBLE



albatros-work.de

ONLINE ERLEBEN

NEW

STAY FLEXIBLE

FLEXLITE



INDUSTRIE, MONTAGE, FERTIGUNG, HANDWERK

1

FLEXLITE LAUF SOHLE

Die spürbar leichte und ergonomische Sohlenarchitektur mit unterschiedlich großen Stollen und geschwungenen Rillen sorgt für eine optimale Verdrängung von Flüssigkeiten und unterstützt eine natürliche Abrollbewegung. Abriebfeste TPU-Einsätze in den am stärksten beanspruchten Bereichen und die verbesserter Mittelfuß-Unterstützung (reinforced Arch Support) sorgen für einen sicheren Auftritt vor allem auf Industrieböden. Der markante Absatz ermöglicht einen hervorragenden Leiter-Grip.

2

EFFECT.FOAM

EFFECT.FOAM® ZWISCHENSOHLE

Kompromisslos komfortabel.

- 60% Energierückgabe
- 47% geringere Stoßeinwirkung auf Knochen und Gelenke*
- extrem leistungsstark und leicht
- dauerhaft hohes Komfortniveau für ermüdungsfreies Arbeiten

*Dynamische Energieabsorption reduziert die Stöße auf 1.6 KN, Durchschnitt bei Sicherheitsschuhen sind Stöße von 3.0 KN.

3

HEEL & ARCH SUPPORT

Das direkt aus der EFFECT.FOAM® Zwischensohle geformte, dreidimensionale Element umschließt die Ferse und unterstützt den Mittelfuß. So sorgt es für maximalen Halt, schützt vor Umknicken und ermöglicht gleichzeitig eine natürliche Abrollbewegung des Fußes.



EVERCUSHION® RELIEF^T FUSSBETT

Maximale Leistung für Deine Arbeitsschuhe. Das evercushion® RELIEF Fussbett besteht aus zwei perfekt aufeinander abgestimmten, unterschiedlichen Layern. Die obere Schicht aus Memory Foam passt sich der Fußform perfekt an und polstert genau da, wo er am meisten beansprucht wird. Die untere ist aus evercushion® Foam und sorgt für optimale Druckentlastung und dauerhafte Dämpfung. Eine speziell abgestimmte Fußgewölbestütze ermöglicht eine natürliche Fußstellung im Schuh und stimuliert die Muskulatur beim Gehen. Die wellenförmigen Rillen auf der Unterseite lassen das Fußbett im Schuh nicht verrutschen. Komfort und Unterstützung, um deine Arbeit zu erledigen.

EIGENSCHAFTEN ALLER MODELLE

Schutz: Fiberglaskappe und metallfreier, flexibler FAP® Durchtrittschutz
Extra: atmungsaktives Funktionsfutter, Fersen- und Mittelfußunterstützung (Heel & Arch Support), besonders leicht

Fußbett: evercushion® RELIEF™
Sohle: FLEXLITE - rutschfeste DUO-PU und TPU Laufsohle mit Zwischensohle aus dauerhaft leistungsfähigem EFFECT.FOAM® für hervorragende Dämpfung und Energierückgabe



NEW



TARAVAL BLACK/BLUE MID // S3L ESD FO SR
 Art. Nr. 63.804.0

Schaft: strapazierfähige Mikrofaser
Größen: 36 - 48 379538
 49 - 50 449544

NEW



FORGE AIR BLACK/BLUE LOW // S1 ESD FO SR
 Art. Nr. 64.806.0

Schaft: strapazierfähige Mikrofaser
Größen: 36 - 48 319531
 49 - 50 379538

NEW



TARAVAL BLACK/BLUE LOW // S3L ESD FO SR
 Art. Nr. 64.803.0

Schaft: strapazierfähige Mikrofaser
Größen: 36 - 48 339534
 49 - 50 409540

NEW



TARAVAL BROWN MID // S3L ESD FO SR
 Art. Nr. 63.802.0

Schaft: Nubukleder
Größen: 36 - 47 399540

NEW



FASTPACK BLACK/BLUE LOW // S1PL ESD FO SR
 Art. Nr. 64.804.0

Schaft: strapazierfähige Mikrofaser mit atmungsaktivem Sandwich-Mesh
Größen: 36 - 48 299529
 49 - 50 359536

NEW



TARAVAL GREY LOW // S3L ESD FO SR
 Art. Nr. 64.802.0

Schaft: strapazierfähige Mikrofaser
Größen: 36 - 47 339534



UP TO
58%



albatros-work.de

ONLINE ERLEBEN

NEW

UNLEASH THE POWER

WORKLETICS



red dot winner 2022



INDUSTRIE | MONTAGE | TRANSPORT | LOGISTIK



WORKLETICS 3D SOHLE

Die Kernschicht der Sohle bildet das Kissen aus PWR BEADS®, das sich weit unter den Mittelfuß erstreckt. Die obere Schicht aus sehr leichtem EVA-Material sorgt für eine dynamische Dämpfung bei gleichzeitig guter Stabilisierung. Den richtigen Grip garantiert die rutsch- und abriebfeste, zweifarbig gummierte Laufsohle mit breiten Flexkerben für optimale Flexibilität.



ACTIVE
ENERGY
RETURN

UP TO
58%



PWR BEADS® ZWISCHENSOHLE

Die schon an sich sehr dämpfenden PWR BEADS® Kügelchen werden im Produktionsprozess zu einem Element regelrecht zusammengebacken. Im Verbund erreichen sie dann eine hervorragende Energierückgabe von 58%.



FAP® LITE - FLEXIBLE ANTI PENETRATION

Die neueste Generation des metallfreien Durchtrittschutzes:

- 50% leichter
- sehr hohe Flexibilität
- bessere Dämpfung und Druckelastizität
- kühlende Wirkung durch Atmungsaktivität und Schweißaufnahme



EVERCUSHION® CUSTOM FIT MID FUSSBETT

(Art. Nr. 20.485.0)

Die anatomisch geformte evercushion® CUSTOM FIT MID Einlegesohle dämpft optimal bei jedem Schritt. Die speziell abgestimmte Fußgewölbeunterstützung ermöglicht die natürliche Positionierung des Fußes im Schuh und stimuliert die Muskeln beim Gehen. Im Retailpack ebenfalls erhältlich in den Ausführungen LOW und HIGH, für schmale bzw. breite Füße.





PWR BEADS®



3D TRIPLE DENSITY

ACTIVE ENERGY RETURN

UP TO
58%

1

**LEICHTE EVA
ZWISCHENSOHLE**
Dynamische Dämpfung bei
gleichzeitig guter
Stabilisierung.

2

**PWR BEADS®
ZWISCHENSOHLE**
Erstklassige Energierückgabe
von 58%. Besonders langlebig
und formstabil.

3

**RUTSCHFESTE
GUMMILAUF SOHLE**
Perfekter Grip mit breiten
Flexkerben für optimale
Flexibilität.



* Dynamische Energieabsorption reduziert die Stöße auf 1,74 kN. Durchschnitt bei Sicherheitsschuhen sind Stöße von 3,0 kN.

NEW

FAD ALITE

FLEXIBLE ANTI-PENETRATION

Die neueste Generation des metallfreien Durchtrittsschutzes:

- 50% leichter
- sehr hohe Flexibilität
- bessere Dämpfung und Druckelastizität
- kühlende Wirkung durch Atmungsaktivität und Schweißaufnahme

50%
LEICHTER




EIGENSCHAFTEN ALLER MODELLE

Schutz: Fiberglaskappe und metallfreier, flexibler FAP®Lite-Durchtrittschutz
Extra: ESD, metallfrei, atmungsaktives Funktionsfutter, Anziehschleife zum leichten Einstieg, angenehme Schaft- und Laschenpolsterung

Fußbett: evercushion® CUSTOM FIT MID (Art. 20.485.0)
Sohle: WORKLETICS 3D SOHLE - 300°C hitzebeständige, rutschfeste Gummilaufohle mit PWR BEADS® für überragende Energierückgabe und EVA Zwischensohle für optimale Dämpfung, Stabilität und Komfort




COURT BLUE LOW // S1P ESD HRO SRC
 Art. Nr. 64.764.0
Schaft: Veloursleder mit abriebfesten Mesh-Einsätzen
Größen: 39 - 48 409540



AER58 BLUE LOW // S1P ESD HRO SRC
 Art. Nr. 64.766.0
Schaft: transparentes, extrem atmungsaktives Textilgewebe mit Mikrofaser und TPU-Verstärkungen
Größen: 39 - 48 449544



COURT GREY LOW // S1P ESD HRO SRC
 Art. Nr. 64.763.0
Schaft: Veloursleder mit abriebfesten Mesh-Einsätzen
Größen: 39 - 48 409540



AER58 GREEN LOW // S1P ESD HRO SRC
 Art. Nr. 64.765.0
Schaft: transparentes, extrem atmungsaktives Textilgewebe mit Mikrofaser und TPU-Verstärkungen
Größen: 39 - 48 449544



COURT SAND LOW // S1P ESD HRO SRC
 Art. Nr. 64.761.0
Schaft: Veloursleder mit abriebfesten Mesh-Einsätzen
Größen: 39 - 48 409540



VOLTAGE BLACK QL LOW // S1P ESD HRO SRC
 Art. Nr. 64.767.0
Schaft: SAFETY KNIT®
Extra: QUICK LOCK Schnellschnürsystem
Größen: 39 - 48 529553



COURT BLACK LOW // S3 ESD HRO SRC
 Art. Nr. 64.760.0
Schaft: hydrophobiertes Veloursleder mit abriebfesten Textil-Einsätzen
Größen: 39 - 48 419541



UP TO
55%

ULTIMATE COMFORT DUAL IMPULSE



INDUSTRIE | MONTAGE | TRANSPORT | LOGISTIK

1

RUTSCHFESTE LAUF SOHLE

Für perfekten Bodenkontakt sorgt die rutsch- und abriebfeste bis zu 300°C hitzebeständige (HRO) Gummilaufsohle an den stark beanspruchten Stellen im Fersen- und Vorfußbereich. Breite Flexkerben in der Gummisohle sorgen für optimale Beweglichkeit und sparen außerdem Gewicht.

2



DUAL.IMPULSE ZWISCHENSOHLE

Die erste Sicherheitsschuhlinie mit zweifach geschäumter, extrem leichter dual.IMPULSE Zwischensohle. Das intelligente Sohlenkonzept aus zwei individuellen Schichten IMPULSE.FOAM bietet alles: maximale Dämpfung mit bis zu 55% aktiver Energierückgabe sowie hervorragende Stabilität und langanhaltenden Komfort.

3



SAFETY KNIT

Das hochflexible, atmungsaktive Textilgewebe passt sich perfekt deinem Fuß an und sitzt nahtlos wie eine Socke. Es gibt dir optimalen Halt, ist superleicht und ultrastrapazierfähig zugleich.



FAP® - FLEXIBLE ANTI-PENETRATION

FAP® ist ein speziell für Sicherheitsschuhe entwickeltes, nichtmetallisches Material aus mehreren Schichten extrem reißfester Textilfasern. Die FAP®-Zwischensohle bietet mehr Komfort, Flexibilität, Isolation, Feuchtigkeitsaufnahme und Stoßdämpfung für den Träger.

COMFIT® AIR FUSSBETT (Art. Nr. 20.475.0)

Das Plus an Komfort in deinen Sicherheitsschuhen. Das atmungsaktive ALBATROS® comfit® AIR Fußbett verfügt über schockabsorbierende Erhöhungen im Fersen- und Ballenbereich sowie eine Längsgewölbeunterstützung. Damit wird die natürliche Haltung des Fußes im Schuh unterstützt und die Muskulatur beim Gehen stimuliert. Die rutschfeste Textiloberfläche ist geruchsresistent, feuchtigkeitsaufnehmend und waschbar bei 30°C.



NEW



GIBT ES AUCH ALS BERUFSSCHUHE

DUAL.IMPULSE ST
ohne Schutzkappe
Seite 132



albatros-work.de

ONLINE ERLEBEN

ACTIVE ENERGY RETURN

UP TO 55%

IMPULSE.FOAM®
ANTI-FATIGUE TECHNOLOGY

Die Revolution im Bereich Performance Safety Footwear.

Die intelligente IMPULSE.FOAM® Anti-Fatigue Sohlentechnologie reagiert auf jeden deiner Schritte mit einem Energie-Impuls. Dabei gibt dir der IMPULSE.FOAM® nicht nur aktiv Energie zurück, sondern sorgt für maximale Dämpfung, hervorragende Stabilität und lang anhaltenden Komfort.

Für ermüdungsfreies Arbeiten und konstante Höchstleistung.



55%

ENERGY RETURN
Rückgabe von 55% der Auftrittsenergie



CONSTANT SUPPORT
Komfort und Stabilität - den ganzen Tag.

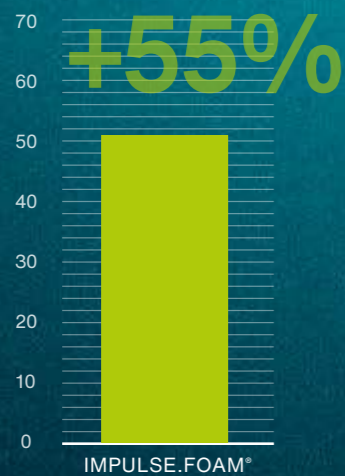


ENERGY ABSORPTION
70% höhere Energieaufnahme als die Norm EN ISO 20345

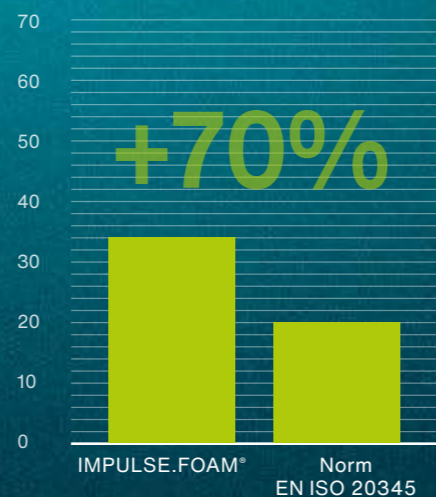


DYNAMIC FLEX
Flexkerben in der Sohle für optimale Beweglichkeit.

ENERGIERÜCKGABE



ENERGIEAUFNAHME



EIGENSCHAFTEN ALLER MODELLE

Schutz: Fiberglaskappe und metallfreier, flexibler FAP®-Durchtrittschutz (*außer 64.753.0)
Extra: ESD, metallfrei, atmungsaktives Funktionsfutter, angenehme Schaft- und Laschenpolsterung

Fußbett: comfit®AIR
Sohle: DUAL.IMPULSE - 300°C hitzebeständige, rutschfeste Gummilaufsohle mit Zwischensohle aus IMPULSE.FOAM® in zwei unterschiedlichen Dichten für hervorragende Dämpfung, Stabilität und Komfort



AER55 IMPULSE BLACK BLUE QL LOW // S1P ESD HRO SRA
Art. Nr. 64.750.2

Schaft: SAFETY KNIT® mit FITFRAME®-Elementen
Extra: zwei Anziehschlaufen zum leichteren Einstieg, besonders leicht, TPU-Vorderkappen- und Fersenschutz, QUICK LOCK Schnellschnürsystem
Größen: 36 - 47 509551



AER55 IMPULSE BLACK BLUE LOW // S1P ESD HRO SRA
Art. Nr. 64.750.0

Schaft: SAFETY KNIT® mit FITFRAME®-Elementen
Extra: zwei Anziehschlaufen zum leichteren Einstieg, besonders leicht, TPU-Vorderkappen- und Fersenschutz
Größen: 36 - 47 429542



AER55 IMPULSE BLUE ORANGE LOW // S1P ESD HRO SRA
Art. Nr. 64.751.0

Schaft: SAFETY KNIT® mit FITFRAME®-Elementen
Extra: zwei Anziehschlaufen zum leichteren Einstieg, besonders leicht, TPU-Vorderkappen- und Fersenschutz
Größen: 36 - 47 429542



BREEZE IMPULSE QL LOW // S1P ESD HRO SRA
Art. Nr. 64.752.8

Schaft: Sandwich-Mesh und Verstärkungselemente
Extra: zwei Anziehschlaufen zum leichteren Einstieg, besonders leicht, TPU-Vorderkappen- und Fersenschutz, QUICK LOCK Schnellschnürsystem
Größen: 36 - 47 499549



BREEZE IMPULSE LOW // S1P ESD HRO SRA
Art. Nr. 64.752.0

Schaft: Sandwich-Mesh und Verstärkungselemente
Extra: zwei Anziehschlaufen zum leichteren Einstieg, besonders leicht, praktisches Speedlace-Schnürsystem, TPU-Vorderkappen- und Fersenschutz
Größen: 36 - 47 409541



JETSTREAM IMPULSE LOW // S1 ESD HRO SRA
Art. Nr. 64.753.0

Schutz: Fiberglaskappe
Schaft: hochwertige, atmungsaktive Mikrofaser mit abriebfesten Textileinsätzen
Extra: Anziehschleife zum leichteren Einstieg, praktischer Klettverschluss, besonders leicht, TPU-Vorderkappenschutz
Größen: 36 - 47 399539



ULTIMATE IMPULSE OLIVE LOW // S1P ESD HRO SRA
Art. Nr. 64.673.0

Schaft: SAFETY KNIT®
Extra: besonders leicht, ELASTIC FIT Komfortbund für optimale Bewegungsfreiheit, glatte Schaftoberfläche ohne herausstehenden Elementen, TPU-Vorderkappenschutz und Fersenschutz mit reflektierenden Elementen
Größen: 38 - 47 419542



+ **Kordelschnürsenkel**
zusätzlich im Karton



ENERGY IMPULSE BLUE | GREY LOW // S1P ESD HRO SRA
Art. Nr. 64.662.0 | 64.666.0

Schaft: strapazierfähiges Textilgewebe mit Sandwich-Mesh und FITFRAME®-Elementen
Extra: besonders leicht, praktisches Speedlace-Schnürsystem
Größen: 39 - 47 419542



LIFT GREY IMPULSE LOW // S1P ESD HRO SRA
Art. Nr. 64.670.0

Schaft: strapazierfähiges 3D-Textilgewebe und FITFRAME® Elemente
Extra: besonders leicht, geschlossene Staublasche
Größen: 38 - 47 389539



LIFT RED IMPULSE LOW // S1P ESD HRO SRA
Art. Nr. 64.660.0

Schaft: strapazierfähiges 3D-Textilgewebe und FITFRAME®-Elemente
Extra: besonders leicht, geschlossene Staublasche, TPU-Vorderkappenschutz
Größen: 39 - 47 389539



LIFT BLUE IMPULSE LOW // S1P ESD HRO SRA
Art. Nr. 64.661.0

Schaft: strapazierfähiges 3D-Textilgewebe und FITFRAME®-Elemente
Extra: besonders leicht, geschlossene Staublasche, TPU-Vorderkappenschutz
Größen: 39 - 47 389539



DYNAMISCH - KOMFORTABEL - KOMPROMISSLOS SICHER

DYNAMIC



INDUSTRIE | MONTAGE | TRANSPORT | LOGISTIK

1

RUTSCHFESTE LAUFSOHL

Die abriebfeste, dämpfende DUO-PU Sohle zeichnet sich besonders durch ihre Flexibilität und Rutschfestigkeit aus. Das Sohlenprofil verfügt über breite Flexkerben und unterschiedlich gestaltete Profilelemente, für hervorragenden Halt auf unterschiedlichen Böden, besonders auf Industrieböden.

2

DÄMPFENDE ZWISCHENSOHLE

Diese weiche PU-Zwischensohle dämpft die hohen Kräfte des Auftritts optimal und kombiniert perfekt Standfestigkeit und Flexibilität.



FAP - FLEXIBLE ANTI-PENETRATION

FAP® ist ein speziell für Sicherheitsschuhe entwickeltes, nichtmetallisches Material aus mehreren Schichten extrem reißfester Textilfasern. Die FAP®-Zwischensohle bietet mehr Komfort, Flexibilität, Isolation, Feuchtigkeitsaufnahme und Stoßdämpfung für den Träger.

EVA FUSSBETT

Das anatomisch geformte Fußbett aus weichem EVA trägt durch seine schockabsorbierende Wirkung zur Schonung der Gelenke, Muskulatur und Knochen bei. Eine ergonomische Längsgewölbeunterstützung sorgt für optimale Unterstützung des Fußes beim Gehen, während der genoppte Vorfußbereich bei jedem Schritt den vorderen Teil des Fußes massiert. Die Perforation im Ballenbereich erhöht die Atmungsaktivität. Alles für ein angenehmes Tragegefühl.



EIGENSCHAFTEN ALLER MODELLE

Schutz: Fiberglaskappe und metallfreier, flexibler FAP®-Durchtrittschutz (*außer 64.878.0)
Extra: metallfrei, atmungsaktives Funktionsfutter, angenehme Schaft- und Laschenpolsterung

Fußbett: anatomisch geformtes und atmungsaktives EVA Fußbett
Sohle: flexible, profilierte, rutsch- und abriebfeste DUO-PU Laufsohle



+ GIBT ES AUCH ALS BERUFSSCHUH



CLIFTON MID // S3 SRC
 Art. Nr. 63.870.0

CLIFTON LOW // S3 SRC
 Art. Nr. 64.870.0

Schaft: hydrophobiertes Veloursleder und strapazierfähiges, wasserabweisendes Textilgewebe
Größen: 36 - 47 289529 | 279527

+ CLIFTON ST LOW // O2 ESD SRC
 Art. Nr. 64.902.0

Extra: nach EN ISO 20347: 2012, ohne Zehenschutzkappe
Größen: 36 - 47 259525



CLIFTON AIR LOW // S1 ESD SRC
 Art. Nr. 64.878.0

Schutz: Fiberglaskappe
Schaft: hochwertige Mikrofaser mit atmungsaktiven Sandwich-Mesh Elementen
Extra: Anziehschlaufe zum leichteren Einstieg, ESD, praktischer Klettverschluss, besonders leicht, Anziehschlaufe zum leichteren Einstieg
Größen: 36 - 47 259526



GRID LOW // S3 SRC
 Art. Nr. 64.871.0

Schaft: strapazierfähiges, wasserabweisendes Textilgewebe kombiniert mit Mikrofaser
Extra: Fersenschutz aus Mikrofaser,
Größen: 36 - 47 259526



RIDER BLACK LOW // S1P ESD SRC
 Art. Nr. 64.879.0

Schaft: Microfaser im Carbon-Look auf strapazierfähigem Mesh
Extra: Anziehschlaufe zum leichteren Einstieg, ESD, Fersen- und Vorderkappenschutz
Farbe: schwarz (200)
Größen: 36 - 47 289529



+ GIBT ES AUCH ALS BERUFSSCHUH



DRIFTER BLACK LOW // S1P SRC
 Art. Nr. 64.877.0

Schaft: nahtlos verarbeitete Mikrofaser auf strapazierfähigem Ripstop- Gewebe
Extra: Fersen- und Vorderkappenschutz
Größen: 36 - 47 259526

+ DRIFTER BLACK ST LOW // O1 ESD SRC
 Art. Nr. 64.901.0

Extra: nach EN ISO 20347:2021 ohne Zehenschutzkappe
Größen: 36 - 47 239524



DRIFTER GREEN LOW // S1P SRC
 Art. Nr. 64.873.0

Schaft: nahtlos verarbeitete Mikrofaser auf strapazierfähigem Ripstop- Gewebe
Extra: Fersen- und Vorderkappenschutz
Größen: 36 - 47 259526



TWISTER DY NAVY LOW // S1P ESD SRC
 Art. Nr. 64.880.0

Schaft: hochwertiges Veloursleder mit strapazierfähigen Mesh-Einsätzen
Extra: reflektierende Elemente
Größen: 36 - 47 269526



TRAIL INSPIRED. WORK READY.

XTS TRAIL



OUTDOOR | HANDWERK | BAU | INDUSTRIE



RUTSCHFESTE XTS TRAIL LAUF SOHLE

Die leicht zu reinigende Gummilaufsohle sorgt für perfekten Bodenkontakt. Sie ist rutsch- und abriebfest und bis zu 300°C hitzebeständig (HRO). Das speziell angelegte Stollenprofil und die breiten Flexkerben garantieren optimale Flexion, optimieren die wasser- verdrängenden Eigenschaften (Scheibenwischer- Effekt) und geben sicheren Halt auf unterschiedlich- sten Untergründen.



IMPULSE.FOAM® ZWISCHENSOHLE

Die neue innovative IMPULSE.FOAM® Zwischensohle reagiert auf jeden deiner Schritte mit einem Energie-Impuls. Dabei gibt dir der IMPULSE.FOAM® nicht nur aktiv bis zu 55% Energie zurück, sondern sorgt für maximale Dämpfung, hervorragende Stabilität und langanhaltenden Komfort.



FAP - FLEXIBLE ANTI-PENETRATION

FAP® ist ein speziell für Sicherheitsschuhe entwickeltes, nichtmetallisches Material aus mehreren Schichten extrem reißfester Textilfasern. Die FAP®-Zwischensohle bietet mehr Komfort, Flexibilität, Isolation, Feuchtigkeitsaufnahme und Stoßdämpfung für den Träger.



COMFIT® AIR FUSSBETT (Art. Nr. 20.475.0)

Das Plus an Komfort in deinen Sicherheitsschuhen. Das atmungsaktive ALBATROS® comfit® AIR Fußbett verfügt über schockabsorbierende Erhöhungen im Fersen- und Ballenbereich sowie eine Längsgewölbeunterstützung. Damit wird die natürliche Haltung des Fußes im Schuh unterstützt und die Muskulatur beim Gehen stimuliert. Die rutschfeste Texturoberfläche ist geruchsresistent, feuchtigkeitsaufnehmend und waschbar bei 30°C.



albatros-work.de

ONLINE ERLEBEN



EIGENSCHAFTEN ALLER MODELLE

Schutz: Fiberglaskappe und metallfreier, flexibler FAP®-Durchtrittschutz
Extra: ESD, DGUV, metallfrei, atmungsaktives Funktionsfutter, angenehme Schaft- und Laschenpolsterung

Fußbett: comfit®AIR *außer 64.520.0 und 64.521.0
Sohle: XTS TRAIL - hochwertige, bis 300°C hitzebeständige, rutschfeste Gummilaufsohle mit Zwischensohle aus IMPULSE.FOAM® für hervorragende Dämpfung, Stabilität und Komfort



*außer 64.629.0



ULTRATRAIL GREY LOW // S3 ESD HRO SRC
 Art. Nr. 64.621.0

Schaft: Leder mit abriebfesten Textileinsätzen
Extra: Stoßschutz aus Gummi im Zehenbereich, spezielle Passform und Leisten in Damengrößen 36-40
Größen: 36 - 47 379537



ULTRATRAIL OLIVE CTX MID // S3 ESD WR HRO SRC
 Art. Nr. 63.622.0

Schaft: Glattleder mit abriebfesten Textileinsätzen
Extra: wasserabweisende und atmungsaktive COA.TEX® Membran, Stoßschutz aus Gummi im Zehenbereich
Größen: 39 - 47 449545



STUNNING LOW // S1P ESD HRO SRC
 Art. Nr. 64.629.0

Schaft: Carbon look mit Mesheinsätzen
Extra: Mikrofaser-Ösenelement, Fersen und Vorderkappenschutz, zusätzliches Fersenpolster für mehr Stabilität und extra Komfort, spezielle Passform und Leisten in Damengrößen 36-40
Größen: 36 - 47 399540



ULTRATRAIL BLACK MID // S3 ESD HRO SRC
 Art. Nr. 63.620.0

Schaft: Glattleder mit abriebfesten Textileinsätzen
Extra: Stoßschutz aus Gummi im Zehenbereich
Größen: 39 - 47 409540



TWIST RED WNS LOW // S1P ESD HRO SRC
 Art. Nr. 64.521.0

Schaft: strapazierfähiges Textilgewebe mit Sandwich-Mesh und FITFRAME® Elementen
Extra: reflektierende Elemente, abriebfester Vorderkappenschutz, anatomisch geformtes Fußbett
Größen: 36 - 42 329533



ULTRATRAIL BLACK LOW // S3 ESD HRO SRC
 Art. Nr. 64.620.0

Schaft: Glattleder mit abriebfesten Textileinsätzen
Extra: Stoßschutz aus Gummi im Zehenbereich, spezielle Passform und Leisten in Damengrößen 36-40
Größen: 36 - 47 389539



TWIST PINK WNS LOW // S1P ESD HRO SRC
 Art. Nr. 64.520.0


Schaft: strapazierfähiges Textilgewebe mit Sandwich-Mesh und FITFRAME® Elementen
Extra: reflektierende Elemente, abriebfester Vorderkappenschutz, anatomisch geformtes Fußbett
Größen: 36 - 42 329533



GREEN HEART®

REDUCE. REUSE. RECYCLE.

FOR A BETTER WORLD



red dot winner 2022

VERBESSERE DEINEN ÖKOLOGISCHEN FUSSABDRUCK!

Der GREEN HEART Sicherheitsschuh SPLENDID GH LOW wird zum Teil aus recycelten PET Flaschen hergestellt.

So werden neue Ressourcen geschont und die Abfallmenge deutlich reduziert. Dabei verzichten wir weder auf modernes, progressives Design noch auf Komfort und gehen keine Kompromisse in Sachen Sicherheit ein.



SAFETY KNIT® GREEN OBERMATERIAL

- hergestellt aus recycelten PET Flaschen
- qualitativ hochwertige Polyester-Fasern
- hochflexibel und atmungsaktiv
- superleicht und strapazierfähig



EVERCUSHION® GREEN FUSSBETT

- besonders umweltfreundlich
- aus recyceltem Schaumstoff und reißfesten Polyester-Fasern
- atmungsaktiv und dämpfend
- unterstützt die natürliche Abrollbewegung des Fußes



FAP® GREEN DURCHTRITTSCHUTZ

- umweltfreundlich
- aus PET-Flaschen hergestellte, reißfeste Textilfasern
- metallfrei, komfortabel und flexibel
- kälteisolierend mit einer hohen Feuchtigkeitsaufnahme



ONLINE ERLEBEN



SPLENDID GREEN GH LOW // S1P ESD HRO SRC
Art. Nr. 64.630.0

Schutz: Fiberglaskappe und metallfreier, flexibler FAP® GREEN Durchtrittschutz

Schaft: SAFETY KNIT® GREEN

Extra: ESD, metallfrei, atmungsaktives Funktionsfutter, Anziehschlaufe zum leichten Einstieg, angenehme Schaft- und Laschenpolsterung

Fußbett: evercushion® GREEN

Größen: 36 - 47 479547



albatros-work.de

ONLINE ERLEBEN



THE NEW WORK EXPERIENCE TREKSTAR XP



HANDWERK | BAU | MONTAGE | OUTDOOR



RUTSCHFESTE XTS LAUFSOHLÉ

Das Offroad-Profil der bis zu 300°C hitzebeständige, rutschfesten Gummilaufsohle (HRO, SRC) sorgt für optimalen Bodenkontakt, besonders auf unbefestigten Untergründen. Die breiten Stollen reinigen sich beim Laufen (Mud Release) und sorgen für maximale Flexibilität.



GELENK-STABILISIERUNG

Rundum die Ferse verläuft die Gelenkstabilisierung im Carbon-Look, die zusätzlich vor Umknicken schützt und die Position des Fußes im Schuh unterstützt.



QUICK LOCK

Drücken, Drehen und der Schuh sitzt perfekt am Fuß - dauerhaft. Der präzise einstellbare Drehverschluss des QUICK LOCK Schnürsystems ist ebenso einfach wie genial. Zieht man am Verschluss, löst sich die Schnürung und der Schuh lässt sich bequem ausziehen. Noch ein Vorteil - auch mit Handschuhen bedienbar.



PRESS TO LOCK



TWIST TO FIX



PULL TO RELEASE



FAP - FLEXIBLE ANTI-PENETRATION

FAP® ist ein speziell für Sicherheitsschuhe entwickeltes, nichtmetallisches Material aus mehreren Schichten extrem reißfester Textilfasern. Die FAP®-Zwischensohle bietet mehr Komfort, Flexibilität, Isolation, Feuchtigkeitsaufnahme und Stoßdämpfung für den Träger.



EVERCUSHION® CUSTOM FIT MID FUSSBETT

(Art. Nr. 20.485.0)

Die anatomisch geformte evercushion® CUSTOM FIT MID Einlegesohle dämpft optimal bei jedem Schritt. Die speziell abgestimmte Fußgewölbeunterstützung ermöglicht die natürliche Positionierung des Fußes im Schuh und stimuliert die Muskeln beim Gehen. Im Retailpack ebenfalls erhältlich in den Ausführungen LOW und HIGH, für schmale bzw. breite Füße.



EIGENSCHAFTEN ALLER MODELLE

Schutz: Fiberglaskappe und metallfreier, flexibler FAP®-Durchtrittschutz
Extra: ESD, atmungsaktives Funktionsfutter, Quick Lock Schnellschnürsystem

Fußbett: evercushion® CUSTOM FIT MID
Sohle: TREKSTAR XP - 300° hitzebeständige, profilierte, besonders rutschfeste, selbstreinigende Laufsohle mit Gelenkstabilisierung im Carbon-Look



FAP **XTS** **COA.TEX** **WATERPROOF** **QUICK LOCK**
 FLEXIBLE ANTI-PENETRATION CROSS TERRAIN SOLE MEMBRANES
TOFANE BLACK QL CTX MID // S3 WR ESD HRO SRC
 Art. Nr. 63.850.0
Schaft: gefettetes Vollrindleder
Extra: wasserabweisende und atmungsaktive COA.TEX® Membran, geschlossene Staublasche aus Veloursleder
Größen: 40 - 47 589559



FAP **XTS** **QUICK LOCK**
 FLEXIBLE ANTI-PENETRATION CROSS TERRAIN SOLE
TOFANE BLACK QL LOW // S3 ESD HRO SRC
 Art. Nr. 64.851.0
Schaft: gefettetes Vollrindleder
Extra: geschlossene Staublasche aus Veloursleder
Größen: 40 - 47 509550



FAP **XTS** **QUICK LOCK**
 FLEXIBLE ANTI-PENETRATION CROSS TERRAIN SOLE
ANTELAO QL LOW // S3 ESD HRO SRC
 Art. Nr. 64.852.0
Schaft: reißfestes, leichtes, wasserabweisendes und UV-stabiles Ripstop-Gewebe
Extra: geschlossene Staublasche
Größen: 40 - 47 489548





DYNAMISCHES MULTITALENT

TREKSTAR WORK



HANDWERK | INDUSTRIE | LOGISTIK | OUTDOOR



1 XTS TREKSTAR LAUF SOHLE

Die XTS-Laufsohle (Cross Terrain) ist absolut trittsicher. Das selbstreinigende Sohlenprofil mit speziell angeordneten und geformten Stollen passt sich dem Untergrund perfekt an, optimal gerade bei unbefestigten Untergründen. Das strapazierfähige TPU-Material ist rutschfest (SRC), antistatisch sowie öl- und benzinfest. Ein Schockabsorber im Fersenbereich sorgt für einen weicheren Auftritt und schützt die Gelenke.



2 DÄMPFENDE ZWISCHENSOHLE

Eine weiche Zwischensohle aus PU dämpft die hohen Kräfte des Auftritts optimal und kombiniert perfekt Standfestigkeit und Flexibilität.



3 ÜBERKAPPENSCHUTZ

Abrieb- und kratz feste Überkappe, die den Schuh vor Abnutzung gerade bei knieenden Tätigkeiten schützt und so die Lebensdauer verlängert.



FAP - FLEXIBLE ANTI-PENETRATION

FAP® ist ein speziell für Sicherheitsschuhe entwickeltes, nichtmetallisches Material aus mehreren Schichten extrem reißfester Textilfasern. Die FAP®-Zwischensohle bietet mehr Komfort, Flexibilität, Isolation, Feuchtigkeitsaufnahme und Stoßdämpfung für den Träger.



EVERCUSHION® CUSTOM FIT MID FUSSBETT

(Art. Nr. 20.485.0)

Die anatomisch geformte evercushion® CUSTOM FIT MID Einlegesohle dämpft optimal bei jedem Schritt. Die speziell abgestimmte Fußgewölbeunterstützung ermöglicht die natürliche Positionierung des Fußes im Schuh und stimuliert die Muskeln beim Gehen. Im Retailpack ebenfalls erhältlich in den Ausführungen LOW und HIGH, für schmale bzw. breite Füße.



EIGENSCHAFTEN ALLER MODELLE

Schutz: Fiberglaskappe und metallfreier, flexibler FAP®-Durchtrittschutz
Extra: geschlossene Staublasche, atmungsaktives 3D Mesh-Funktionsfutter

Fußbett: anatomisch geformtes evercushion®
Sohle: CUSTOM FIT MID Fußbett
 TREKSTAR – PU/TPU Sohle mit Überkappe und Schockabsorber, flexibel, dämpfend und rutschfest



UNIT BAU MID // S3 SRC
 Art. Nr. 63.186.1

Schaft: gefettetes Vollrindleder
Extra: reflektierende Elemente
Größen: 39 - 47 389538



TIMBER MID // S3 SRC
 Art. Nr. 63.134.0

Schaft: geöltes, weiches Vollrindleder mit Textileinsätzen
Größen: 39 - 47 399539



GRAVEL MID // S3 SRC
 Art. Nr. 63.133.0

Schaft: geöltes, weiches Vollrindleder mit Textileinsätzen
Größen: 39 - 47 409540



TIMBER LOW // S3 SRC
 Art. Nr. 64.133.0

Schaft: geöltes, weiches Vollrindleder mit Textileinsätzen
Größen: 39 - 47 359536



GRAVEL LOW // S3 SRC
 Art. Nr. 64.134.0

Schaft: geöltes, weiches Vollrindleder mit Textileinsätzen
Größen: 39 - 47 379537



HÖCHSTE FLEXIBILITÄT BEI MAXIMALEM SCHUTZ

CRAFT^{HD}



BAU | INDUSTRIE | MONTAGE | FERTIGUNG



CRAFT^{HD} SOHLE

Extra für die CRAFT^{HD} konzipierte PU-Laufsohle mit unterschiedlichen und einsatzoptimierten Profilelementen. Außerdem sorgt die verbesserte Bodenhaftung und das optimal feuchtigkeitsverdrängende Profil (Scheibenwischer-Effekt) für sicheren Halt.



DÄMPFENDE ZWISCHENSOHLE

Diese weiche PU-Zwischensohle dämpft die hohen Kräfte des Auftritts optimal und kombiniert perfekt Standfestigkeit und Flexibilität.



SCHOCKABSORBER

Das in die Ferse eingelassene Element nimmt die Auftrittsenergie auf und schont durch die sanfte Abfederung Bänder und Wirbelsäule.



FAP - FLEXIBLE ANTI-PENETRATION

FAP[®] ist ein speziell für Sicherheitsschuhe entwickeltes, nichtmetallisches Material aus mehreren Schichten extrem reißfester Textilfasern. Die FAP[®]-Zwischensohle bietet mehr Komfort, Flexibilität, Isolation, Feuchtigkeitsaufnahme und Stoßdämpfung für den Träger.



COMFIT[®] RELAX MEMORY FOAM FUSSBETT

(Art. Nr. 20.480.0)

Der Thermo-Schaumstoff des COMFIT[®]RELAX Fußbetts passt sich durch Körperwärme individuell deiner Fußform an und erreicht damit eine optimale Druckverteilung über die gesamte Auftrittsfläche. Der Fuß wird entlastet und bekommt mehr Halt. Nach dem Ausziehen nimmt das Fußbett wieder seine Originalform an (Memory-Effekt). Der verwendete Textilbezug ist robust, saugfähig, waschbar bei bis zu 30°C (Handwäsche) und schnell-trocknend. Perfekt für die langen Arbeitstage!



EIGENSCHAFTEN ALLER MODELLE

Schutz: Fiberglaskappe und metallfreier, flexibler FAP®-Durchtrittschutz
Schaft: gefettetes Vollrindleder
Extra: DGUV, geschlossene Staublasche, atmungsaktives Funktionsfutter, TPU HEEL SUPPORT Fersenschutz

Fußbett: COMFIT®RELAX Memory Foam Fußbett
Sohle: CRAFTHD - rutschfeste DUO-PU-Laufsohle mit Überkappe und Schockabsorber



ENDURANCE MID // S3 SRC
 Art. Nr. 63.132.0
Größen: 39 - 47 329533



ENDURANCE LOW // S3 SRC
 Art. Nr. 64.135.0
Größen: 39 - 47 319531



RIGGER BOOT // S3 CI SRC
 Art. Nr. 63.150.0

Schutz: Stahlkappe und Stahlzwischensohle
Schaft: glattes Vollrindleder
Extra: warmes Webpelzfutter, gepolsterter Knöchelbereich, seitliche Anziehschlaufen, anatomisch geformtes Fußbett
Sohle: Rutsch- und abriebfeste Duo PU-Sohle mit Überkappe
Größen: 40 - 47 349535





KLASSIKER FÜR PROFIS

CLEAR TPU



BAU | INDUSTRIE | MONTAGE | FERTIGUNG

1

FLEXIBLE TPU-LAUFSOHL

Die Tiefe des Sohlenprofils erhöht die Flexibilität, verbessert die Bodenhaftung und verfügt über optimale flüssigkeitsverdrängende Eigenschaften. Das hochwertige TPU ist nicht kreidend und widerstandsfähig gegen Abrieb und Verschleiß.

2

DÄMPFENDE ZWISCHENSOHLE

Eine weiche, vergleichsweise leichte Zwischensohle aus PU dämpft die hohen Kräfte des Auftritts optimal.

3

SCHOCKABSORBER

Das in die Ferse eingelassene Element nimmt die Auftrittsenergie auf und schont durch die sanfte Abfederung Bänder und Wirbelsäule.

4

SCHUTZKAPPE AUS STAHL

Die geräumige Passform sorgt für angenehmen Tragekomfort.

COMFIT® AIR FUSSBETT

(Art. Nr. 20.475.0)

Das Plus an Komfort in deinen Sicherheitsschuhen. Das atmungsaktive ALBATROS® comfit® AIR Fußbett verfügt über schockabsorbierende Erhöhungen im Fersen- und Ballenbereich sowie eine Längsgewölbeunterstützung. Damit wird die natürliche Haltung des Fußes im Schuh unterstützt und die Muskulatur beim Gehen stimuliert. Die rutschfeste Texturoberfläche ist geruchsresistent, feuchtigkeitsaufnehmend und waschbar bei 30°C.



EIGENSCHAFTEN ALLER MODELLE

Schutz: Stahlkappe und Stahlzwischensohle
Schaft: glattes Vollrindleder
Extra: DGUV, geschlossene Staublasche und Kragen aus Leder

Fußbett: anatomisch geformte comfit® AIR Einlegesohle
Sohle: CLEAR TPU - rutsch- und abriebfeste PU/TPU-Sohle mit Überkappe



GRAVITY CTX MID // S3 WR SRC

Art. Nr. 63.112.0

Extra: Funktionsfutter mit atmungsaktiver und wasserabweisender COA.TEX® Membran

Größen: 39 - 48 369536



GRAVITATION MID // S3 SRC

Art. Nr. 63.108.0

Extra: atmungsaktives 3D-Funktionsfutter

Größen: 39 - 48 309531



GRAVITATION LOW // S3 SRC

Art. Nr. 64.108.0

Extra: atmungsaktives 3D-Funktionsfutter

Größen: 39 - 48 289528



SPORT & TREKKING MEETS SAFETY

SPORT XTS



LOGISTIK | HANDWERK | OUTDOOR



XTS SOHLE

Strapazierfähige, bis zu 300°C hitzebeständige HRO Gummilaufsohle (SRC) mit verschieden geformten Profilelementen, die Halt auf unterschiedlichen Untergründen geben und selbstreinigende Eigenschaften besitzen. Öl- und benzinfest, antistatisch.



EVA-ZWISCHENSOHLE

Die weiche, extrem leichte EVA Zwischensohle sorgt für optimale Dämpfung, besonders in den Bereichen des Vorderfußes und der Ferse, die beim Laufen den Großteil der Belastung tragen und verbessert das Abrollverhalten des Fußes.



TPU TORSIONS-SCHUTZ-ELEMENT

Speziell entwickelt für seitlichen Halt und Unterstützung der Gelenke bei der natürlichen Abrollbewegung des Fußes.



FAP - FLEXIBLE ANTI-PENETRATION

FAP® ist ein speziell für Sicherheitsschuhe entwickeltes, nichtmetallisches Material aus mehreren Schichten extrem reißfester Textilfasern. Die FAP®-Zwischensohle bietet mehr Komfort, Flexibilität, Isolation, Feuchtigkeitsaufnahme und Stoßdämpfung für den Träger.



COMFIT® FUSSBETT

Das Fußbett sorgt für ein angenehmes und komfortables Fußgefühl. Ein formstabiles und atmungsaktives Material aus leichtem PU-Schaum, kombiniert mit einem abriebfesten Meshbezug, saugt Feuchtigkeit auf und garantiert optimale Dämpfung, um Bänder und Gelenke zu schonen. Die anatomische Form und die Gelenkstütze sorgen für perfekten Sitz am Fuß. Waschbar bei 30°C.



EIGENSCHAFTEN ALLER MODELLE

Schutz: Fiberglaskappe und metallfreier, flexibler FAP®-Durchtrittschutz
Extra: atmungsaktives Funktionsfutter

Fußbett: anatomisch geformte comfit Einlegesohle
Sohle: Sport XTS - 300°C hitzebeständige Gummilaufsohle mit TPU-Torsionsschutz



RUNNER XTS MID // S3 HRO SRC

Art. Nr. 63.169.0

Schaft: hochwertiges geöltes Nubukleder
Extra: abriebfester TPU Vorderkappenschutz, seitliche Reflexstreifen, geschlossene Staublasche, weich gefütterter Textilkragen und Lasche, TPU Heel Support System für mehr Stabilität

Größen: 39 - 47 369536



RUNNER XTS LOW // S3 HRO SRC

Art. Nr. 64.146.0

Schaft: hochwertiges geöltes Nubukleder
Extra: abriebfester TPU Vorderkappenschutz, seitliche Reflexstreifen, weich gefütterter Textilkragen und Lasche, TPU Heel Support System für mehr Stabilität

Größen: 39 - 47 339534



SILVER RACER XTS LOW // S1P HRO SRC

Art. Nr. 64.139.0

Schaft: abriebfestes, atmungsaktives AEROWORK Mesh
Extra: metallfrei, abriebfester Vorderkappenschutz aus Gummi

Größen: 39 - 47 329533





HEAVY DUTY FÜR FORDERNDE EINSÄTZE

X-TREME



AGRARINDUSTRIE | BAU | MONTAGE



X-TREME CTX MID // S3 WR HRO SRC
Art. Nr. 63.175.0

Schutz: Stahlkappe und metallfreier, flexibler FAP®-Durchtrittschutz
Schaft: Multishield® Leder
Extra: DGUV, geschlossene Staublasche aus Kalbsleder, atmungsaktives Funktionsfutter mit COA.TEX®-Membran, anatomisches Fußbett, TPU HEEL SUPPORT Fersenschutz

Sohle: X-TREME - 300°C hitzebeständige, profilierte, besonders rutschfeste Nitril-/Gummilaufsohle mit Überkappe
Farbe: schwarz (200)
Größen: 39 - 47 419542

1

X-TREME SOHLE

Die „Allterrain“ Stollensohle aus Nitrilgummi bietet eine gute Rutschfestigkeit (SRC) auf glattem als auch unebenem Gelände. Durch die geschäumte Komfort- Zwischensohle aus PU erhöht sich das Energieaufnahmevermögen im Fersenbereich und bietet dem Fuß mehr Dämpfung. Sie ist bis zu 300°C hitzebeständig (HRO) und verfügt über eine stabile Überkappe.

2

MULTISHIELD



Das speziell veredelte Multishield® Leder ist bei richtiger Pflege staltauglich, beständig gegen Gülle, Batteriesäure, Öle und Laugen. Außerdem ist es wasserdicht, atmungsaktiv, flammhemmend und schimmelbeständig auch unter heißen und feuchten Bedingungen.



FAP® DURCHTRITTSCHUTZ

FAP® ist ein speziell für Sicherheitsschuhe entwickeltes, nichtmetallisches Material aus mehreren Schichten extrem reißfester Textilfasern. Die FAP®-Zwischensohle bietet mehr Komfort, Flexibilität, Kälteisolierung, Feuchtigkeitsaufnahme und Stoßdämpfung für den Träger.

3

HEEL SUPPORT

Dieser TPU Fersenschutz bildet mit der Nitril-/Gummisohle eine perfekt abgestimmte Funktionseinheit. Der Fersenschutz gibt zusätzlichen Schutz und Halt und verstärkt die Stabilität sowie die Führung des Schuhs.

4

ÜBERKAPPENSCHUTZ

Abrieb- und kratzfeste Überkappe, die den Schuh vor Abnutzung gerade bei knienden Tätigkeiten schützt und so die Lebensdauer verlängert.

COA.TEX® MEMBRAN

Wind- und wasserabweisend, atmungsaktiv - die Membran transportiert Schweiß und Feuchtigkeit nach außen. Was bleibt ist ein angenehm trockenes und komfortables Körpergefühl.



Bei FOOTGUARD Sicherheitsschuhen ist der Name Programm – ohne Wenn und Aber. Kompromissloser Schutz und Funktion unter härtesten Arbeitsbedingungen stehen klar im Vordergrund. Ein Angebot für Kenner - starke Leistung ohne viel Drumherum.

- ♥ exzellente Passform durch neuen **ERGO-Leisten**
- ♥ stark profiliert und selbstreinigend
- ♥ Dämpfungselement in der Ferse
- ♥ sportliche, rutsch- und ölresistente Sohle
- ♥ flexibel, leicht und strapazierfähig
- ♥ komfortables und atmungsaktives Fußbett



NORDIC HIGH // S3 SRC CI
Art. Nr. 63.183.1

Schutz: Stahlkappe und metallfreier, flexibler FAP*-Durchtrittschutz
Schaft: genarbttes, wasserabweisendes Rindleder
Extra: warmes Webpelzfutter, Reflexelemente für mehr Sicherheit, weich gepolsterter Kragen und geschlossene, gepolsterte Staublasche, herausnehmbares, anatomisch geformtes Komfort-Fußbett, hervorragende Kälteisolierung durch FAP*
Sohle: abriebfeste, rutschfeste DUO-PU-Sohle mit Überkappe und TPU Fersenschutz
Größen: 39 - 47 279528



SOLID MID // S3 SRC
Art. Nr. 63.190.0

Schutz: Stahlkappe und Stahlzwischensohle
Schaft: genarbttes, wasserabweisendes Rindleder
Extra: geschlossene Staublasche, atmungsaktives 3D-Funktionsfutter, herausnehmbares, anatomisch geformtes Komfort-Fußbett
Sohle: profilierte, abrieb- und rutschfeste DUO-PU-Sohle mit Überkappe
Größen: 39 - 47 159515

SOLID LOW // S3 SRC
Art. Nr. 64.185.0
Größen: 37 - 47 159515



COMPACT MID // S3S FO SR
Art. Nr. 63.180.0

Schutz: Kunststoffkappe und metallfreier, flexibler FAP*-Durchtrittschutz
Schaft: genarbttes, wasserabweisendes Rindleder
Extra: metallfrei, weich gepolsterter Kragen und Staublasche, atmungsaktives 3D- Funktionsfutter, herausnehmbares, anatomisch geformtes Komfort-Fußbett
Sohle: profilierte, rutschfeste DUO-PU-Sohle mit Überkappe
Größen: 36 - 48 219522



SAFE MID // S3 SRC
Art. Nr. 63.184.0

Schutz: Stahlkappe und Stahlzwischensohle
Schaft: Leder mit abriebfesten Textileinsätzen
Extra: weich gepolsterter Kragen und geschlossene, gepolsterte Staublasche, atmungsaktives Funktionsfutter, herausnehmbares, anatomisch geformtes Fußbett
Sohle: profilierte, abrieb- und rutschfeste DUO-PU-Sohle mit Überkappe
Größen: 39 - 47 229523



SAFE LOW // S3 SRC
Art. Nr. 64.188.0
Größen: 39 - 47 219521



INNOVATIVE LOW // S1P SRC
Art. Nr. 64.187.0

Schutz: Stahlkappe und metallfreier, flexibler FAP*-Durchtrittschutz
Schaft: Veloursleder mit abriebfesten Textileinsätzen
Extra: weich gepolsterter Kragen und geschlossene, gepolsterte Staublasche, atmungsaktives 3D- Funktionsfutter, herausnehmbares, anatomisch geformtes Fußbett
Sohle: profilierte, abrieb- und rutschfeste DUO-PU-Sohle mit Überkappe
Größen: 39 - 47 219521





TREKKING & BERUF

Die ALBATROS® WORK & HIKE Modelle sind Trekkingschuhe mit Hybridqualitäten. Denn die Zertifizierung nach **EN ISO 20347** macht sie zu hervorragenden Berufsschuhen, in die mehr als 40 Jahre Erfahrung in der Herstellung hochwertiger Sicherheitsschuhe fließen.

NEW

HIGHLIGHTS



LOFOTEN 2.0 BROWN CTX MID
TREKKING
Seite 136



TERANO GREY CTX MID
TREKKING
Seite 137



OVERVIEW

TREKKING, FREIZEIT & BERUF

01

NACH EN ISO 20347:2012



ACADIA WNS LOW
O1 HRO SRC
Art. Nr. 65.252.0
Seite 129



DRIFTER BLACK ST LOW
O1 ESD SRC
Art. Nr. 64.901.0
Seite 91



VIALE BLACK LOW
O1 HRO SRC
Art. Nr. 65.443.0
Seite 129



AER55 ST WHITE WNS LOW
O1 ESD HRO SRA
Art. Nr. 65.491.0
Seite 133



AER55 ST BLACK BLUE LOW
O1 ESD HRO SRA
Art. Nr. 65.494.0
Seite 132



AER55 ST BLACK LOW
O1 ESD HRO SRA
Art. Nr. 65.490.0
Seite 132



AER55 ST BLUE LOW
O1 ESD HRO SRA
Art. Nr. 65.495.0
Seite 132

02

NACH EN ISO 20347:2012



WHIZ ST BLACK LOW
O2 ESD HRO SRA
Art. Nr. 65.493.0
Seite 133



WHIZ ST WHITE WNS LOW
O2 ESD HRO SRA
Art. Nr. 65.492.0
Seite 133



CLIFTON ST LOW
O2 ESD SRC
Art. Nr. 64.902.0
Seite 90



ISCHGL CTX MID
O2 WR HRO SRC
Art. Nr. 67.758.0
Seite 128



TRENTO CTX MID
O2 WR HRO SRC
Art. Nr. 67.770.0
Seite 129



BRIONE CTX MID
O2 WR HRO SRC
Art. Nr. 67.777.0
Seite 128



BRIONE CTX LOW
O2 WR HRO SRC
65.447.0
Seite 128

TREKKING



TERANO GREY CTX MID
Art. Nr. 67.647.0
Seite 137



LOFOTEN 2.0 BROWN CTX MID
Art. Nr. 67.671.0
Seite 137



LOFOTEN 2.0 BLUE CTX MID
Art. Nr. 67.672.0
Seite 137



LOFOTEN 2.0 BROWN CTX LOW
Art. Nr. 65.670.0
Seite 137



HÖFEN CTX MID
Art. Nr. 67.340.0
Seite 136



HIGHLANDS CTX MID
Art. Nr. 67.752.0
Seite 137



MONT BLANC CTX MID
Art. Nr. 67.644.0
Seite 136



EIGER CTX LOW
Art. Nr. 65.865.0
Seite 136



CARBIE GTX | CARBIE LADY GTX
Art. Nr. 65.883.0 | 65.882.0
Seite 125



RESPOND LADY MID II GTX
Art. Nr. 67.836.0
Seite 138



RESPOND MID II GTX
Art. Nr. 67.837.0
Seite 138



LITE HIKE LADY GTX
Art. Nr. 67.825.0
Seite 139



LITE HIKE GTX
Art. Nr. 67.826.0
Seite 139



HOUSTON LADY MID GTX
Art. Nr. 67.831.0
Seite 139



HOUSTON MID GTX
Art. Nr. 67.832.0
Seite 139



FINALE GTX
Art. Nr. 65.879.0
Seite 138



FINALE LADY GTX
Art. Nr. 65.878.0
Seite 138



LITE TRAIL GTX
Art. Nr. 65.856.0
Seite 139



PORTLAND GTX
Art. Nr. 65.535.0
Seite 139



KANSAS GTX
Art. Nr. 67.858.0
Seite 139

OUTDOORSCHUHE, DIE DICH AUCH BEI
DER ARBEIT NICHT IM STICH LASSEN.

WORK & HIKE



TREKKING / OUTDOOR + BERUFSGEBIETE NACH O1 UND O2



RUTSCHFESTE XTS TRAIL LAUFSOHLE

Die leicht zu reinigende Gummilaufsohle sorgt für perfekten Bodenkontakt. Sie ist rutsch- und abriebfest und bis zu 300°C hitzebeständig (HRO). Das speziell angelegte Stollenprofil und die breiten Flexkerben garantieren optimale Flexion, optimieren die wasserdrängenden Eigenschaften (Scheibenwischer-Effekt) und geben sicheren Halt auf unterschiedlichsten Untergründen.



IMPULSE.FOAM® ZWISCHENSOHLE

Die neue innovative IMPULSE.FOAM® Zwischensohle reagiert auf jeden deiner Schritte mit einem Energie-Impuls. Dabei gibt dir der IMPULSE.FOAM® nicht nur aktiv bis zu 55% Energie zurück, sondern sorgt für maximale Dämpfung, hervorragende Stabilität und langanhaltenden Komfort.

EN ISO 20347:2012

Alle Modelle sind gemäß EN ISO 20347:2012 zertifiziert und verfügen u.a. über folgende Eigenschaften: geschlossener Fersenbereich, Antistatik und Energieaufnahmevermögen im Fersenbereich. Schuhe der Klasse O2 verfügen zusätzlich über wasserabweisende Obermaterialien.

COMFIT® AIR FUSSBETT

(Art. Nr. 20.475.0)

Das Plus an Komfort in deinen Sicherheitsschuhen. Das atmungsaktive ALBATROS® comfit® AIR Fußbett verfügt über schockabsorbierende Erhöhungen im Fersen- und Ballenbereich sowie eine Längsgewölbeunterstützung. Damit wird die natürliche Haltung des Fußes im Schuh unterstützt und die Muskulatur beim Gehen stimuliert. Die rutschfeste Texturoberfläche ist geruchsresistent, feuchtigkeitsaufnehmend und waschbar bei 30°C.



EIGENSCHAFTEN ALLER MODELLE

Extra: Zertifiziert nach EN ISO 20347: 2012, angenehme Schaft- und Laschenpolsterung
Fußbett: anatomisch geformte comfit® AIR Einlegesohle (Art.-Nr. 20.475.0) *außer 65.251.0

Sohle: XTS TRAIL - hochwertige, bis 300°C hitzebeständige, rutschfeste Gummilaufsohle mit Zwischensohle aus IMPULSE.FOAM® für hervorragende Dämpfung, Stabilität und Komfort



ISCHGL CTX MID // O2 WR HRO SRC
 Art. Nr. 67.758.0

Schaft: hochwertiges gefettetes Rindleder
Extra: Funktionsfutter mit atmungsaktiver und wasserabweisender COA.TEX®-Membran, Stoßschutz aus Gummi im Zehenbereich, geschlossene Staublasche
Größen: 36 - 47 459545



BRIONE CTX MID // O2 WR HRO SRC
 Art. Nr. 67.777.0

Schaft: hochwertiges gefettetes Rindleder
Extra: Funktionsfutter mit atmungsaktiver und wasserabweisender COA.TEX® Membran, geschlossene Staublasche, leichtlaufende D-Ring Schnürung
Größen: 36 - 47 469546



BRIONE CTX LOW // O2 WR HRO SRC
 Art. Nr. 65.447.0

Schaft: hochwertiges gefettetes Rindleder
Extra: Funktionsfutter mit atmungsaktiver und wasserabweisender COA.TEX® Membran, metallfrei
Größen: 39 - 47 399540



TRENTO CTX MID // O2 WR HRO SRC
 Art. Nr. 67.770.0

Schaft: hochwertiges Veloursleder
Extra: Funktionsfutter mit wasserabweisender und atmungsaktiver COA.TEX® Membran, geschlossene Staublasche
Größen: 36 - 47 429542



VIALE BLACK LOW // O1 HRO SRC
 Art. Nr. 65.443.0

Schaft: Mikrofaser
Extra: metallfrei, Fersenschutz aus TPU, spezielle Passform und Leisten in Damengrößen 36-40
Größen: 36 - 47 359535



ACADIA WNS LOW // O1 HRO SRC
 Art. Nr. 65.252.0

Schaft: Veloursleder mit atmungsaktivem Mesh
Extra: Abriebschutz an der Vorderkappe und im Fersenbereich
Farben: grau-pink (804), grau-blau (826)
Größen: 36 - 42 339533





albatros-work.de

ONLINE ERLEBEN

DUAL.IMPULSE

FREIZEIT & BERUF



FREIZEIT, SECURITY, GASTRONOMIE, GESUNDHEITSWESEN

1

RUTSCHFESTE LAUF SOHLE

Für perfekten Bodenkontakt sorgt die rutsch- und abriebfeste bis zu 300°C hitzebeständige (HRO) Gummilaufsohle an den stark beanspruchten Stellen im Fersen- und Vorfußbereich. Breite Flexkerben in der Gummisohle sorgen für optimale Beweglichkeit und sparen außerdem Gewicht.

2



DUAL.IMPULSE ZWISCHENSOHLE

Die erste Sicherheitsschuhlinie mit zweifach geschäumter, extrem leichter dual.IMPULSE Zwischensohle. Das intelligente Sohlenkonzept aus zwei individuellen Schichten IMPULSE.FOAM bietet alles: maximale Dämpfung mit bis zu 55% aktiver Energierückgabe sowie hervorragende Stabilität und langanhaltenden Komfort.

3



SAFETY KNIT

Das hochflexible, atmungsaktive Textilgewebe passt sich perfekt deinem Fuß an und sitzt nahtlos wie eine Socke. Es gibt dir optimalen Halt, ist superleicht und ultrastrapazierfähig zugleich.

EN ISO 20347:2012

Alle Modelle sind gemäß EN ISO 20347:2012 zertifiziert und verfügen u.a. über folgende Eigenschaften: geschlossener Fersenbereich, Antistatik und Energieaufnahmevermögen im Fersenbereich. Schuhe der Klasse O2 verfügen zusätzlich über wasserabweisende Obermaterialien.

KOMFORT FUSSBETT

Das anatomisch geformte Fußbett dämpft optimal bei jedem Schritt. Die speziell abgestimmte Fußgewölbeunterstützung ermöglicht die natürliche Positionierung des Fußes im Schuh und stimuliert die Muskeln beim Gehen.

EIGENSCHAFTEN ALLER MODELLE

Extra: ESD, metallfrei, atmungsaktives Funktionsfutter, angenehme Schaft- und Laschenpolsterung
Fußbett: dämpfendes, atmungsaktives Komfortfußbett

Sohle: DUAL.IMPULSE - 300°C hitzebeständige, rutschfeste Gummilaufsohle mit Zwischensohle aus IMPULSE.FOAM® in zwei unterschiedlichen Dichten für hervorragende Dämpfung, Stabilität und Komfort



AER55 ST BLACK BLUE LOW // O1 ESD HRO SRA
 Art. Nr. 65.494.0

Schaft: SAFETY KNIT® mit FITFRAME®-Elementen
Extra: besonders leicht, TPU-Vorderkappen und Fersenschutz
Größen: 36 - 47 369537



AER55 ST BLACK LOW // O1 ESD HRO SRA
 Art. Nr. 65.490.0

Schaft: SAFETY KNIT® mit FITFRAME®-Elementen
Extra: besonders leicht, TPU-Vorderkappen und Fersenschutz
Größen: 36 - 47 369537



AER55 ST BLUE LOW // O1 ESD HRO SRA
 Art. Nr. 65.495.0

Schaft: SAFETY KNIT® mit FITFRAME®-Elementen
Extra: besonders leicht, TPU-Vorderkappen und Fersenschutz
Größen: 41 - 47 369537



WHIZ ST BLACK LOW // O2 ESD HRO SRA
 Art. Nr. 65.493.0

Schaft: hydrophobierte Mikrofaser
Größen: 36 - 47 359535



WHIZ ST WHITE WNS LOW // O2 ESD HRO SRA
 Art. Nr. 65.492.0

Schaft: hydrophobierte Mikrofaser
Größen: 36 - 42 359535



AER55 ST WHITE WNS LOW // O1 ESD HRO SRA
 Art. Nr. 65.491.0

Schaft: SAFETY KNIT® mit FITFRAME®-Elementen
Extra: besonders leicht, TPU-Vorderkappen und Fersenschutz
Größen: 36 - 42 369537

1. ZWISCHENSOHLE IMPULSE.FOAM®
STABILITÄT
2. ZWISCHENSOHLE IMPULSE.FOAM®
DÄMPFUNG
3. LAUFSOHL
RUTSCHFESTIGKEIT,
HITZE- & ÖLBESTÄNDIGKEIT





LEICHT UND ROBUST

TREKKING



OFFROAD WIE Z.B. WALD, GEBIRGE, AUEN & ANDERE NATURLANDSCHAFTEN

1

RUTSCHFESTE LAUFSOHL

Ein geringes Gewicht und guter Halt auf unterschiedlichsten Böden zeichnen die durch das Sohlenprofil mit breiten Flexkerben sehr flexible PU-Sohle aus.

2

DÄMPFENDE ZWISCHENSOHL

Eine weiche Zwischensohle dämpft die hohen Kräfte des Auftritts optimal und kombiniert perfekt Standfestigkeit und Flexibilität.

3

ATMUNGSAKTIVE TEXTILEINSÄTZE

Abriebfeste, schnelltrocknende Textileinsätze sorgen für Atmungsaktivität und erhöhen so den Tragekomfort.

4

ABRIEBSCHUTZ

Die abriebfeste Vorderkappe und Fersenkappe schützen die Schuhe vor Schrammen und Stößen.




COA.TEX® MEMBRAN

Die langlebige, wasserabweisende und winddichte Hightech-Membran ist besonders atmungsaktiv und schützt den Fuß durch eine mikroporöse Gewebestruktur vor Staunässe. Die Membran transportiert Schweiß und Feuchtigkeit nach außen. Was bleibt ist ein angenehm trockenes und komfortables Körpergefühl.

EIGENSCHAFTEN ALLER MODELLE

Extra: Funktionsfutter mit atmungsaktiver und wasserabweisender COA.TEX® Membran

Fußbett: anatomisch geformtes, herausnehmbares Fußbett
Sohle: profilierte, rutschfeste PU-Laufsohle



HÖFEN CTX MID

Art. Nr. 67.340.0

Schaft: hochwertiges Nubukleder
Extra: geschlossene Staublasche, weich gepolsterter Kragen und Zunge
Sohle: TREKSTAR XP -300°C hitzebeständige, profilierte, besonders rutschfeste, selbstreinigende Laufsohle mit Gelenkstabilisierung im Carbon-Look
Größen: 41 - 47 549554



MONT BLANC CTX MID

Art. Nr. 67.644.0

Schaft: hochwertiges Fettleder mit abriebfesten Textileinsätzen
Extra: Abriebschutz aus PU-beschichtetem Leder im Fersenbereich
Größen: 39 - 47 389538



EIGER CTX LOW

Art. Nr. 65.865.0

Schaft: hochwertiges Fettleder
Extra: geschlossene Staublasche, angenehme Schaft- und Laschenpolsterung
Größen: 39 - 47 319531

NEW



LOFOTEN 2.0 BLUE CTX LOW

Art. Nr. 67.672.0

Schaft: strapazierfähiges Veloursleder
Extra: geschlossene Staublasche, weich gepolsterter Kragen und Zunge, Anziehschlaufe zum leichteren Einstieg, Stoßschutz im Zehen- und Fersenbereich
Sohle: profilierte Gummilaufsohle mit EVA Zwischensohle
Größen: 40 - 46 339534

NEW



LOFOTEN 2.0 BROWN CTX LOW

Art. Nr. 67.671.0

Schaft: strapazierfähiges Veloursleder
Extra: geschlossene Staublasche, weich gepolsterter Kragen und Zunge, Anziehschlaufe zum leichteren Einstieg, Stoßschutz im Zehen- und Fersenbereich
Sohle: profilierte Gummilaufsohle mit EVA Zwischensohle
Größen: 40 - 46 339534

NEW



LOFOTEN 2.0 BROWN CTX LOW

Art. Nr. 65.670.0

Schaft: hochwertiges Veloursleder mit strapazierfähigen Textileinsätzen
Extra: geschlossene Staublasche, weich gepolsterter Kragen und Zunge, Anziehschlaufe zum leichteren Einstieg, Stoßschutz im Zehen- und Fersenbereich, sehr leicht (430g)
Sohle: profilierte Gummilaufsohle mit EVA Zwischensohle
Größen: 40 - 46 299529

NEW



TERANO GREY CTX MID

Art. Nr. 67.647.0

Schaft: strapazierfähiges Veloursleder
Extra: Stoßschutz aus TPU im Zehenbereich, geschlossene Staublasche, weich gepolsterter Kragen und Zunge, Anziehschlaufe zum leichteren Einstieg, leicht (550g)
Größen: 36 - 46 339534

NEW



CARIBE GTX // Art. Nr. 65.883.0

CARIBE LADY GTX // Art. Nr. 65.882.0

Schaft: Veloursleder mit Mesh
Extra: atmungsaktive und wasserabweisende GORE-TEX® Membran, Air Active® Fußbett für perfekte Dämpfung, sehr leicht
Sohle: Meindl Trail ActivitySport Laufsohle mit dämpfender EVA-Zwischensohle
Farbe: MEN: blau-gelb (332) LADIES: grau-gelb (822)
Größen: MEN: 6 - 12 LADIES: 3,5 - 8 839583



HOUSTON MID GTX // Art. Nr. 67.832.0

HOUSTON LADY MID GTX // Art. Nr. 67.831.0

Schaft: Veloursleder mit Mesh
Extra: atmungsaktive und wasserabweisende GORE-TEX® Membran, gute Fersenfixierung und optimaler Halt durch spezielles Schnürsystem, Verstärkungen im Zehen und Fersenbereich, Air-Active® Fußbett für perfekte Dämpfung, Gummimischung der Laufsohle zu 22 % aus recyceltem Gummi
Sohle: Meindl Multigrip® G4 Sohle mit durchgehendem EVA Weichtrittkeil und TPU Fersenstabilisator
Farbe: MEN: schwarz-gelb (263) LADIES: blau (300)
Größen: MEN: 6 - 12 LADIES: 3,5 - 8 10795108



RESPOND MID II GTX // Art. Nr. 67.837.0

RESPOND LADY MID II GTX // Art. Nr. 67.836.0

Schaft: Veloursleder mit Mesh
Extra: atmungsaktive und wasserabweisende GORE-TEX® Membran, Air Active® Fußbett für perfekte Dämpfung, Gummimischung der Laufsohle zu 22% aus recyceltem Gummi
Sohle: Meindl Multigrip® G4 Sohle mit durchgehendem EVA Weichtrittkeil und TPU Fersenstabilisator
Farbe: MEN: dunkelblau (303) LADIES: petrol (617)
Größen: MEN: 6 - 12 LADIES: 3,5 - 8 989598



PORTLAND GTX

Art. Nr. 65.535.0

Schaft: Veloursleder mit Mesh
Extra: Gore-Tex® Extended Comfort Footwear Futter - atmungsaktiv und wasserabweisend, Air Active® Fußbett, gummierte Zehenschutzkappe
Sohle: Meindl Contagrip® Trail Sohle
Farbe: anthrazit (806)
Größen: 6 - 12 939594



LITE HIKE GTX // Art. Nr. 67.826.0

LITE HIKE LADY GTX // Art. Nr. 67.825.0

Schaft: Veloursleder mit Mesh
Extra: atmungsaktive und wasserabweisende GORE-TEX® Membran, gute Fersenfixierung und optimaler Halt durch spezielles Schnürsystem, Verstärkungen im Zehen und Fersenbereich, Air-Active® Fußbett für perfekte Dämpfung, Gummimischung der Laufsohle zu 22 % aus recyceltem Gummi
Sohle: Meindl Multigrip® G4 Sohle mit durchgehendem EVA Weichtrittkeil und TPU Fersenstabilisator
Farbe: MEN: schwarz (200) LADIES: rot (500)
Größen: MEN: 6 - 12 LADIES: 3,5 - 8 10795108



LITE TRAIL GTX

Art. Nr. 65.856.0

Schaft: Veloursleder mit Mesh
Extra: extrem leicht, trendiges Design, optimale Anpassung an den Fuß durch weit nach vorne gezogene Schnürung, hohe Formstabilität und Robustheit durch handaufgezogenen Gummigürtel auf dem Lederschaft, wasserabweisend und atmungsaktiv durch Gore-Tex® Membran, Air-Active® Einlage für perfekte Dämpfung
Sohle: Meindl Lite Trail Gummiprofilsohle mit EVA-Dämpfungkeil
Farbe: anthrazit (806)
Größen: 6 - 12 989598



FINALE GTX // Art. Nr. 65.879.0

FINALE LADY GTX // Art. Nr. 65.878.0

Schaft: Veloursleder mit Mesh
Extra: sehr leicht, atmungsaktive und wasserabweisende GORE-TEX® Membran, angenehme Schaft- und Laschenpolsterung, Air-Active® Fußbett für perfekte Dämpfung und Absorbierung von Feuchtigkeit, dämpfende EVA-Zwischensohle
Sohle: Vibram® Hiking Grip Gummiprofilsohle
Farbe: MEN: schwarz-kombi (251) LADIES: rot (500)
Größen: MEN: 6 - 12 LADIES: 3,5 - 8 939594



KANSAS GTX // Art. Nr. 67.858.0

Schaft: gefettetes Nubukleder mit Veloursleder
Extra: aufgezogene gummierte Schutzkappe im Zehenbereich, atmungsaktive und wasserabweisende GORE.TEX® Membran, angenehme Schaft- und Laschenpolsterung
Sohle: Meindl Gummiprofilsohle mit PU-Keil
Farbe: braun (400)
Größen: 6 - 12 10795108



STIEFEL

MEHR ALS NUR NÄSSESCHUTZ

Die ALBATROS® Stiefel Kollektion bietet eine Vielzahl an Modellen, die für die unterschiedlichsten Gegebenheiten entworfen worden sind.

Dabei folgen wir zwei Grundprinzipien:

maximaler Schutz und größtmöglicher Komfort.

Das erreichen wir u.a. durch spezielle Leisten, die eine präzise Passform und damit einen komfortablen Sitz ermöglichen.

HIGHLIGHTS



TITAN

S5 CI SRC PU-Sicherheitsstiefel
Seite 145

OVERVIEW

STIEFEL

SICHERHEITSSTIEFEL EN ISO 20345



TITAN
S5 CI SRC PU-SICHERHEITSSTIEFEL
Art. Nr. 59.088.0
Seite 145



TITAN RIGGER
S5 CI SRC PU-SICHERHEITSSTIEFEL
Art. Nr. 59.089.0
Seite 145



**NEW
LOOK**

PROTECTOR PLUS
S5 SRA SICHERHEITSSTIEFEL
Art. Nr. 59.025.0
Seite 145



POLISH & CARE
PFLEGE MITTEL
Art. Nr. 20.905.0
150 ml



BERUFSSTIEFEL EN ISO 20347



**GUARDIAN HIGH GREEN
GUARDIAN HIGH BLACK**
NITRILGUMMISTIEFEL
Art. Nr. 56.401.0 GREEN
Art. Nr. 56.403.0 BLACK
Seite 146



**GUARDIAN MID GREEN
GUARDIAN MID BLACK**
NITRILGUMMISTIEFEL
Art. Nr. 56.402.0 GREEN
Art. Nr. 56.404.0 BLACK
Seite 146



**NEW
LOOK**

THE RANCHER
PVC STIEFEL
Art. Nr. 59.308.0
Seite 146



ARKTIS
GEFÜTTERTER STIEFEL
Art. Nr. 59.018.0
Seite 146

PROFESSIONAL, FREIZEIT & GARTEN



ARAGON
NATURKAUTSCHUKSTIEFEL
Art. Nr. 57.605.0
Seite 149



ONYX 2.0
NEOPRENSTIEFEL
Art. Nr. 57.554.1
Seite 149



FOREST ISO
NATURKAUTSCHUKSTIEFEL
Art. Nr. 57.553.0
Seite 149



JUWEL
DAMEN- UND KINDERSTIEFEL
Art. Nr. 53.601.0
Seite 150



SCOTIA
GEFÜTTERTER DAMEN-WINTERSTIEFEL
Art. Nr. 58.144.0
Seite 149



VANCOUVER
GEFÜTTERTER SCHNÜRSTIEFEL
Art. Nr. 58.152.0
Seite 149



HUDSON
GEFÜTTERTER SCHNÜRSTIEFEL
Art. Nr. 58.112.0
Seite 149




TORONTO GREY
GEFÜTTERTER SCHNÜRSTIEFEL
Art. Nr. 58.145.0
Seite 149



ONTARIO
GEFÜTTERTER KLETTSTIEFEL
Art. Nr. 58.902.0
Seite 149



FLORA
GARTENCLOG
Art. Nr. 55.015.0
Seite 150



PURCEL PROFI
GARTENCLOG
Art. Nr. 55.025.0
Seite 150



ARNO
PVC-GALOSCHE
Art. Nr. 52.080.1
Seite 150





ZERTIFIZIERT NACH EN ISO 20345

SICHERHEITS-STIEFEL



TITAN // S5 CI SRC PU-SICHERHEITSSTIEFEL
Art. Nr. 59.088.0

Schutz: Stahlkappe und Stahlzwischensohle
Schaft: ELASTOPAN® von BASF, hochwertiges Polyurethan
Extra: herausnehmbare Einlegesohle, schnelltrocknendes abriebfestes Innenfutter
Sohle: stark profilierte, schockabsorbierende Laufsohle
Farbe: grün (600)
Größen: 37 - 48 279527

NEW
LOOK



PROTECTOR PLUS // S5 SRA SICHERHEITSSTIEFEL
Art. Nr. 59.025.0

Schaft: PVC
Schutz: Stahlkappe und Stahlzwischensohle
Extra: breiter, geräumiger Zehenbereich, kürzbarer Schaft, mit Knöchelschutz, Ristverstärkung und Ausziehhilfe
Sohle: robuste, öl-, benzin-, säure- und laugenfeste, antistatische PVC/Nitrilsohle mit Schockabsorber
Farben: schwarz (200), grün (600), gelb (700)
Größen: 39 - 48 129513



TITAN RIGGER // S5 CI SRC PU-SICHERHEITSSTIEFEL
Art. Nr. 59.089.0

Schutz: Stahlkappe und Stahlzwischensohle
Schaft: ELASTOPAN® von BASF, hochwertiges Polyurethan
Extra: herausnehmbare Einlegesohle, schnelltrocknendes abriebfestes Innenfutter
Sohle: stark profilierte, schockabsorbierende Laufsohle
Farbe: schwarz (200)
Größen: 39 - 49 289528

ZERTIFIZIERT NACH EN ISO 20347

BERUFSTIEFEL

NEW
LOOK



ARKTIS // GEFÜTTERTER STIEFEL
Art. Nr. 59.018.0

Schaft: PVC
Extra: für Damen und Herren, strapazierfähiger Stiefel mit warmem Webpelzfutter, praktische, wasserdichte Kragenschnürung, Polyesterfutter, kadmiun-, nickel- und bleifrei
Sohle: rutschhemmende PVC-Laufsohle
Farben: grün (600), grau (800)
Größen: 36 - 38 179517
39 - 48 199520



THE RANCHER // OB E SRA PVC-STIEFEL
Art. Nr. 59.308.0

Schaft: PVC, Phthalate frei
Extra: Berufsstiefel nach DIN EN ISO 20347:2012, hochwertiges, schnelltrocknendes Polyesterfutter, Schockabsorber im Fersenbereich, verpackt im Polybag
Sohle: rutschfeste, profilierte PVC Laufsohle, bedingt beständig gegen Öl, Benzin, Fett und Säure
Farbe: grün (600)
Größen: 37 - 47 069506



GUARDIAN HIGH // OB E SRA NITRILGUMMISTIEFEL
Art. Nr. grün 56.401.0 | Art. Nr. schwarz 56.403.0

Schaft: Nitrilgummi
Extra: hoher Stiefel mit kürzbarem Schaft, Futter aus 95% Polyester und 5% elastischem Material rutschfeste und profilierte Laufsohle beständig gegen Gülle, Kalk, Zement, Kraftstoffe, Laugen, Öle, Fette und weitestgehend gegen Säuren
Farbe: grün (600) - Art. Nr. 56.401.0
Farbe: schwarz (200) - Art. Nr. 56.403.0
Größen: 36 - 48 139513



GUARDIAN MID // OB E SRA NITRILGUMMISTIEFEL
Art. Nr. grün 56.402.0 // Art. Nr. schwarz 56.404.0

Schaft: Nitrilgummi
Extra: Kurzschaftstiefel, Futter aus 95% Polyester und 5% elastischem Material rutschfeste und profilierte Laufsohle beständig gegen Gülle, Kalk, Zement, Kraftstoffe, Laugen, Öle, Fette und weitestgehend gegen Säuren
Farbe: grün (600) - Art. Nr. 56.402.0
Farbe: schwarz (200) - Art. Nr. 56.404.0
Größen: 36 - 48 129513

NITRILGUMMI

ALBATROS® Berufsstiefel aus Nitrilgummi

- sind kadmiun-, blei- und bariumfrei
- haben einen niedrigen Chlorgehalt, was die Umwelt schützt
- sind in hohem Maß kälteflexibel und vertragen hohe und niedrige Temperaturen (+/-30°C)

Schaft und Sohle sind beständig gegen

- Erd- und Mineralöle
- tierische und pflanzliche Fette, Öle
- Benzin, Bitumen, Kasein, Blut
- Ammoniak, verdünnte Säuren und Laugen

Die Stiefel verfügen über ein verbessertes Energieaufnahmevermögen im Fersenbereich und über eine verschleiß- und rutschfeste Profilssole mit stoßabsorbierendem Absatz.



NATURKAUTSCHUK

Naturkautschuk wird gewonnen aus dem im tropischen Amazonasgebiet beheimateten Kautschukbaum (Hevea brasiliensis). Das natürliche und elastische Material verleiht unseren Naturkautschukstiefeln hervorragenden Qualitätsmerkmale wie **Geschmeidigkeit**, **Widerstandsfähigkeit und Wasserdichtigkeit**, welche auch bei niedrigen Temperaturen aufrecht erhalten werden können.

INDIVIDUELL ANPASSBAR

Durch Schnalle mit Clip-Verschluss stufenlos einstellbare Schaftweite.

WASSERDICHT

Schützt zuverlässig vor Wasserdurchtritt.

FLEXIBEL

Passt sich auch bei niedrigen Temperaturen angenehm der Gehbewegung an.

ISOLIEREND

Speichert und hält die Körperwärme im Komforttemperaturbereich.

NÄSSESCHUTZ FÜR JEDE JAHRESZEIT

NATURKAUTSCHUK



ONYX 2.0 // NEOPRENSTIEFEL

Art. Nr. 57.554.1

Schaft: Naturkautschuk mit Neoprenschaft, 5 mm stark, besonders weich, anpassungsfähig und dehnbar
Schafthöhe 37 cm | Schaftumfang 40 cm
Gewicht 900g pro Stiefel

Extra: ideal für Jagd, Angel und Pferdesport und alle Outdoor Aktivitäten isolierend und wasserdicht, herausnehmbares Fußbett, verpackt im Einzelkarton


Sohle: öl- und säureresistente, stark profilierte Gummilaufsohle mit dämpfender EVA Zwischensohle und Ausziehhilfe

Farbe: grün (600)

Größen: 39 - 47 579557



ROTES INNENFUTTER



ARAGON // NATURKAUTSCHUKSTIEFEL

Art. Nr. 57.605.0

Schaft: Naturkautschuk
Extra: ideal für Jagd, Outdoor, Angel- und Pferdesport, wasserdicht, 4 mm starkes Neoprenfutter, besonders weich, anpassungsfähig und dehnbar, verstellbare Schaftweite - bis zu 10 cm zusätzlich, thermoisolierend (bis -20°C), leichter Einstieg in den Stiefel dank hochwertigem Reißverschluss (ca. 25 cm) von YKK, verpackt im Einzelkarton

Sohle: stark profilierte, rutsch- und abriebfeste, selbstreinigende und dämpfende Gummilaufsohle

Farbe: braun (400) mit Neoprenfutter in rot

Größen: 39 - 47 579557



FOREST ISO // NATURKAUTSCHUKSTIEFEL

Art. Nr. 57.553.0

Schaft: Naturkautschuk
Extra: ideal für Jagd, Outdoor, Angel- und Pferdesport, wasserdicht, 5 mm starkes Neoprenfutter - speichert und hält Körperwärme, Komforttemperaturbereich von -11°C bis +15°C, Extrembereich bis -22°C, verstellbare Schaftweite - bis zu 5 cm zusätzlich, Verstärkung im Zehenbereich, verpackt im Einzelkarton

Sohle: öl- und säureresistente, selbstreinigende, griffige Naturkautschuksohle mit „Steel Shank“-Verstärkung

Farbe: grün (600)

Größen: 37 - 47 499550

KOMFORT UND SICHERHEIT IM BEET

FREIZEIT & GARTEN



JUWEL // DAMEN- UND KINDERSTIEFEL

Art. Nr. 53.601.0

Schaft: PVC
Extra: Nylonfutter, geriffelter Fersenbereich für erleichtertes Ausziehen
Sohle: rutschhemmende, profilierte Laufsohle
Farbe: blau (300)
Größen: 27 - 30 095010
 31 - 42 119511



PURCEL PROFI

Art. Nr. 55.025.0

Schaft: hochwertiges, strapazierfähiges Polyurethan
Extra: leicht, wasserfest und schmutzabweisend, herausnehmbares, anatomisch geformtes Kork-Fußbett mit langlebigem Leder-Bezug
Sohle: selbstreinigende, griffige Laufsohle
Farben: blau (321), braun (456), grün (656)
Größen: 36 - 47 159515



PURCEL-ERSATZEINLAGEN

Art. Nr. 20.520.0

• Bio-Fußbett aus Korkgranulat mit echter
 • Ledersohle. Hervorragende Auftrittsämpfung
 • Passend für den Artikel 55.025.0
Farbe: beige (104)
Größen: 36 - 47 049504



FLORA // GARTENCLOG

Art. Nr. 55.015.0

Schaft: hochwertiger Naturkautschuk
Extra: anatomische Passform, wasserdicht, herausnehmbare Einlegesohle und angenehmes Baumwollfutter, schnelles An- und Ausziehen, Verpackung im Einzelkarton
Sohle: rutschhemmende, selbstreinigende Gummisohle
Farbe: schwarz-grau (202)
Größen: 36 - 41 119511



ARNO // PVC-GALOSCHE

Art. Nr. 52.080.1

Schaft: PVC
Extra: wasserfest und schmutzabweisend, weitgehend beständig gegen Säuren, Laugen, Gülle und Düngemittel, hochwertiges Nylonfutter
Sohle: rutschhemmende Laufsohle
Farbe: grün (600)
Größen: 36 - 47 049505



**NEW
LOOK**





MAXIMALER KOMFORT FÜR DIE KALTE JAHRESZEIT

CANADIAN BOOTS

EIGENSCHAFTEN ALLER MODELLE

Schaft: wasser- und schmutzabweisende Beschichtung
Extra: festes Warmfutter aus Polyacryl

Sohle: rutsch- und abriebfeste, besonders griffige Tefaprene®-Laufsohle, flexibel bis -30°C



♀
WOMEN

SCOTIA //
 GEFÜTTERTER DAMEN-WINTERSTIEFEL
 Art. Nr. 58.144.0
Schaft: Polyester
Extra: Kunstpelzbesatz
Farbe: grau (800)
Größen: 36 - 42 269526



♂
UNISEX

VANCOUVER //
 GEFÜTTERTER SCHNÜRSTIEFEL
 Art. Nr. 58.152.0
Schaft: wasserabweisendes Nylon mit schmutzabweisender Beschichtung
Extra: Schafthöhe 24 cm (Gr. 42)
Farbe: braun (400)
Größen: 36 - 38 239524
 39 - 47 269526



♂
UNISEX

HUDSON //
 GEFÜTTERTER SCHNÜRSTIEFEL
 Art. Nr. 58.112.0
Schaft: Polyester
Extra: leichtlaufende Schnürung
Farbe: schwarz-kombi (251)
Größen: 36 - 47 269526



♂
UNISEX

TORONTO GREY //
 GEFÜTTERTER SCHNÜRSTIEFEL
 Art. Nr. 58.145.0
Schaft: Polyester
Extra: leichtlaufende Schnürung
Farbe: schwarz-grau (202)
Größen: 36 - 38 259526
 39 - 47 269526



♂
UNISEX

ONTARIO // GEFÜTTERTER KLETTSTIEFEL
 Art. Nr. 58.902.0
Schaft: Polyester
Extra: 3M™ Scotchlite™ Reflexstreifen
Farbe: schwarz (200)
Größen: 36 - 38 259526
 39 - 47 269526

OPTIMIERE DEINEN KOMFORT

ZUBEHÖR & PFLEGE



EVERCUSHION® CUSTOM FIT // EINLEGESOHLE

Art. Nr. 20.485.0

- atmungsaktiv
- die Längsgewölbeunterstützung sorgt für eine natürliche Haltung des Fußes im Schuh und stimuliert die Muskulatur beim Gehen
- rutschfeste, feuchtigkeitsaufnehmende Textiloberfläche
- antibakterielle HYPRO ODOR CONTROL Beschichtung bekämpft unangenehme Gerüche, waschbar bis 30°C
- optimale Dämpfung
- zertifiziert nach EN ISO 20345 für ALBATROS® Sicherheits- und Berufsschuhe

Farben: LOW rot (500), MID grün (600), HIGH gelb (700)

Größen: 35 - 49 049504



COMFIT® AIR // EINLEGESOHLE

Art. Nr. 20.475.0

- atmungsaktiv durch zahlreiche Poren
- schockabsorbierende Erhöhungen im Fersen- und Ballenbereich
- Längsgewölbeunterstützung unterstützt die natürliche Haltung des Fußes im Schuh und stimuliert die Muskulatur beim Gehen
- rutschfeste Textiloberfläche, geruchsresistent, feuchtigkeitsaufnehmend
- optimale Dämpfung
- waschbar bis 30°C
- empfohlen für ALBATROS® Sicherheits- und Berufsschuhe

Farbe: schwarz (200)

Größen: 36 - 47 039503



COMFIT® RELAX // MEMORY FOAM EINLEGESOHLE

Art. Nr. 20.480.0

- Thermo-Schaumstoff passt sich durch Körperwärme der Fußform an für eine optimale Druckverteilung über die gesamte Auftrittsfläche
- atmungsaktiv
- schockabsorbierende Erhöhungen im Fersen- und Ballenbereich
- Längsgewölbeunterstützung unterstützt die natürliche Haltung des Fußes im Schuh und stimuliert die Muskulatur beim Gehen
- rutschfeste Textiloberfläche, geruchsresistent, feuchtigkeitsaufnehmend
- optimale Dämpfung
- waschbar bis 30°C
- empfohlen für ALBATROS® Sicherheits- und Berufsschuhe

Farbe: rot (500)

Größen: 39 - 47 039503

ever
cushion

CUSTOM FIT

KOMFORT-EINLEGESOHLE MIT MEHRWEITENSYSTEM

Vom Orthopädienschuhmacher entwickelt für Sicherheits-, Berufs- & Freizeitschuhe. Durch die perfekt abgestimmten Ausprägungen der Fußgewölbeunterstützung passt sich der Schuh optimal den Bedürfnissen des Trägers an, entlastet die Gelenke und stimuliert die Muskulatur.



STÜTZEND



ATMUNGSAKTIV



DÄMPFEND



ANTIBAKTERIELL



HYPRO ODOR CONTROL® bekämpft die Ursachen von unangenehmen Gerüchen. Somit bleiben beschichtete Oberflächen länger frisch und geschützt.



CUSTOM FIT LOW

Leicht ausgeprägte, flache Fußgewölbeunterstützung für Menschen mit breitem Fuß bzw. Platt- oder Senkfuß.



CUSTOM FIT MID

Einfache Fußgewölbeunterstützung für den normalen Fuß.



CUSTOM FIT HIGH

Stark ausgeprägte, hohe Fußgewölbeunterstützung für Menschen mit schmalem, bzw. Hohlfuß.





DEO ACTIVE

Art. Nr. 20.200.0

- Deo-Sohle gegen Fußgeruch
- hygienisch frisch durch Aktiv-Kohle-Schicht
- mit antibakterieller Ausstattung

Größen: 36 - 47 039504



SOFT STEP

Art. Nr. 20.340.0

- Fußpolster für mehr Komfort in jedem Schuh

Größen: 36 - 48 029502



FELTA

Art. Nr. 20.130.0

- robuste Sohle als Kälte- und Feuchtigkeitsschutz
- für Arbeitsschuhe und Gummistiefel

Größen: 36 - 48 029502



ALU THERM AIRTECH

Art. Nr. 20.180.0

- intensiver Kälteschutz mit Alusohle
- mit Luftkammerisolierung gegen starke Kälte

Größen: 36 - 48 039503



POLISH & CARE //

PFLEGEMITTEL

Art. Nr. 20.905.0

- zur schonenden Reinigung und Pflege von Gummistiefeln aus Naturkautschuk, PVC und Nitrilgummi
- bei regelmäßiger Anwendung verhindert es Materialermüdung und Risse
- farblos - für alle farbigen Stiefel geeignet

150 ml 029502



CLEANER //

REINIGUNGSSCHAUM

Art. Nr. 20.906.0

- wirkungsvolle Reinigung und Pflege für alle Materialien
- getestet und empfohlen für atmungsaktive Membranen
- entfernt auch Schnee- und Salzränder

300 ml 059506



POWER PROTECTOR //

IMPRÄGNIER-SPRAY

Art. Nr. 20.203.0

- lang anhaltender Schutz vor Wasser, Schnee, Schmutz und Salz
- geeignet für alle Schuhe aus Glattleder, Wildleder, Nubukleder und Textilien
- zusätzlicher Schutz für bis zu 15 Regentage
- Ohne Zusatz von PFC

Farbe: farblos (101) 400 ml 059506



MAGIC PROTECTOR //

IMPRÄGNIER-SPRAY

Art. Nr. 20.206.0

- wasser- und schmutzabweisend auf allen Materialien durch veränderte Oberflächenstruktur (Lotusblatteffekt)
- vollkommener Verzicht auf perfluorierte Chemikalien, Silikone und Treibgase
- Oeko-Tex® zertifiziert

Farbe: farblos (999) 200 ml 059506



SOKKETS

Art. Nr. 20.100.0

- Socke mit weicher Polsterung
- als Feuchtigkeits- und Kälteschutz in Gummistiefeln

Größen: 36/37 - 48/49 049504



BALANCE DEO

Art. Nr. 20.190.0

- ergonomisch geformtes Fußbett
- Gel Polsterung mit Air Cushion Technologie®
- angenehmes und hautfreundliches Obermaterial für langhaltende antimikrobielle Eigenschaften
- Lochung sorgt für Luftzirkulation
- Anti-Geruchs-Eigenschaften über mehrere Wäschen wirksam

Größen: 36 - 46 079508

NEW



ALBATROS SCHUHPFLEGE SET

Art. Nr. 20.910.0

- Schuhpflege Komplettsset, bestehend aus schwarzem Schuhwachs (50 ml) inkl. Applikator Schwamm, neutraler Instant Shine Schuhcreme (75 ml), Imprägnierspray(200 ml) und einer Schuhputzbürste
- optimal zur Behandlung von Leder und Kunstleder sowie Textilien mit glatter Oberfläche
- das wasserbasierte Schuhwachs mit hochwertigem Carnaubawachs reinigt, pflegt, schützt und verleiht dem Schuh zusätzlich Glanz
- die Instant Shine Schuhcreme mit Bienenwachs frischt Glattleder auf, revitalisiert die Farben und verleiht sofortigen Glanz
- das Imprägnierspray verleiht eine wasserabweisende Schicht und schützt so vor Feuchtigkeit und Verschmutzungen
- Schuhputzbürste aus Naturholz und Rosshaarborsten für eine optimale und professionelle Schuhpflege

089508



LEDERFETT

Art. Nr. 20.903.0

- pflegt, imprägniert und schützt
- für Glattleder
- geeignet für alle Farben

Farbe: diverse (999) 100 ml 029503



TANA POLISH //

SCHUHCREME

Art. Nr. 21.305.0

- frischt die Farbe auf und schützt die Schuhe
- sorgt für ein sauberes und glänzendes Ergebnis
- geeignet für alle Farben

Farben: schwarz (200), braun (400), farblos (101) 50 ml 019501



TRAINER FRESH //

SCHUHDEO

Art. Nr. 20.904.0

- zuverlässiges Schuhdeo mit antibakterieller Formel
- wirkt bis zu 48 Stunden

100 ml 039503



MAGIC FRESHENER //

SCHUHDEO

Art. Nr. 20.907.0

- arbeitet physikalisch nicht chemisch
- löst mit Hilfe von Mikroorganismen schlechte Gerüche verschwinden
- sprüht auch über Kopf
- biologisch abbaubar
- dermatologisch getestet
- wasserbasiert und pH neutral
- 99,9% natürliche Inhaltsstoffe (Duft aus synthetischer Herkunft)

Farbe: farblos (999) 100 ml 039504



SCHWERER FORMBÜGEL

Art. Nr. 23.112.0

- Formbügel aus Kunststoff
- verbreiterte Schulterpartie
- verzinkter und drehbarer Haken
- Breite 45 cm
- Auflagefläche 40 mm

Farbe: schwarz (200) 009500



KLEIDER-KUNSTSTOFFBÜGEL

Art. Nr. 23.113.0

- Flachbügel aus Kunststoff
- Rockhaken an der Unterseite
- verzinkter, drehbarer Haken
- Breite 40 cm
- Auflagefläche 10 mm

Farbe: schwarz (200) 009500



HOSEN-KUNSTSTOFFBÜGEL

Art. Nr. 23.116.0

- Hosenbügel aus Kunststoff
- Steg mit Anti-Rutsch-Beschichtung
- Rockhaken an den Seiten
- verzinkter, drehbarer Haken
- Breite 39 cm
- Auflagefläche 11 mm

Farbe: schwarz (200) 009500



METALLKLAMMERBÜGEL

Art. Nr. 23.117.0

- Klammerbügel aus Metall
- stufenlos verstellbare Metallklammern
- rutschhemmend ummantelte Klammern
- Endschutzkappen aus Kunststoff
- drehbarer Haken
- Breite 30 cm

Farbe: diverse (999) 009501



METALLKLAMMERBÜGEL

Art. Nr. 23.118.0

- Klammerbügel aus Metall
- stufenlos verstellbare Metallklammern
- rutschhemmend ummantelte Klammern
- Endschutzkappen aus Kunststoff
- drehbarer Haken
- Breite 12 cm

Farbe: diverse (999) 009501



KORDELSENKEL

Art. Nr. 20.004.0

FLACHSENKEL

Art. Nr. 20.003.0

- Abgabe nur in 12er Box

Farben: schwarz (200), braun (400) Längen: 75 cm 009501 / Paar 90 & 120 cm 019501 / Paar 150 cm 019502 / Paar



GLOSSARY

DAS WICHTIGSTE EINFACH
ERKLÄRT

NEW

HIGHLIGHTS

EFFECT.FOAM[®]

ZWISCHENSOHLEN-
TECHNOLOGIE

UMRECHNUNG

GRÖSSENTABELLE

GRÖSSENTABELLE HERREN (Maßangaben in cm)

Bestellgröße	XS / 46	S / 48	M / 50	L / 52	XL / 54	2XL / 56	3XL / 58	4XL / 60	5XL / 62
Hemdengröße	-	37/38	39/40	41/42	43/44	45/46	47/48	49/50	51/52
Wäschegröße	-	5	6	7	8	9	-	-	-
Körpergröße	168 - 173	171 - 176	174 - 179	177 - 182	180 - 184	182 - 186	184 - 188	185 - 189	187 - 191
Brustumfang	90 - 93	94 - 97	98 - 101	102 - 105	106 - 109	110 - 113	114 - 117	118 - 121	122 - 125
Bundumfang	78 - 81	82 - 85	86 - 89	90 - 94	95 - 99	100 - 104	105 - 109	110 - 114	115 - 119
Hüftumfang	90 - 93	94 - 97	98 - 101	102 - 105	106 - 109	110 - 113	114 - 117	118 - 121	122 - 125
Innenbeinlänge	80	81	82	83	84	85	86	87	87

UNTERSETZTE GRÖSSEN HERREN (Maßangaben in cm)

Bestellgröße	24	25	26	27	28
Körpergröße	166 - 170	169 - 173	172 - 176	175 - 178	177 - 180
Brustumfang	94 - 97	98 - 101	102 - 105	106 - 109	110 - 113
Bundumfang	86 - 89	90 - 93	94 - 97	98 - 101	102 - 107
Hüftumfang	94 - 97	98 - 101	102 - 105	106 - 109	110 - 113
Innenbeinlänge	78	79	80	81	82

HERREN HANDSCHUHE (Maßangaben in cm)

Größe	8 (S)	8,5 (M)	9 (L)	9,5 (XL)	10 (2XL)	10,5 (3XL)
Handumfang	20	21	22	23	24	25



SCHUHGRÖSSEN (Maßangaben in mm)

EU Größe	35	36	37	38	39	40	41
Fußlänge	216-222	223-229	230-235	236-242	243-249	250-256	257-262

	42	43	44	45	46	47	48	49
	263-269	270-275	276-282	283-289	290-296	297-302	303-309	310-315

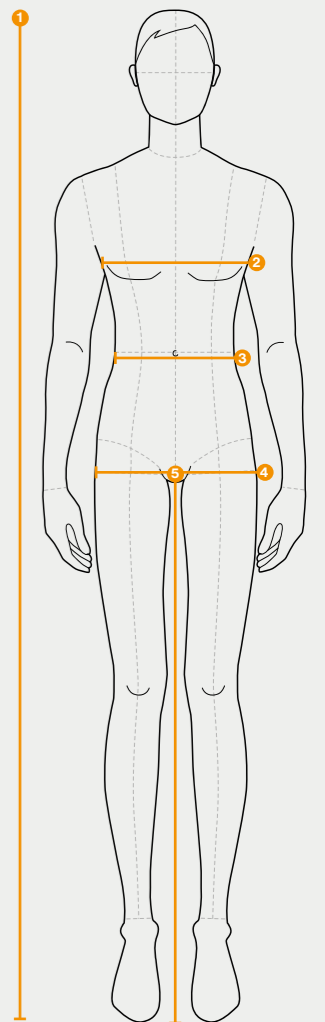


! Tendenziell sollten Wander- und Trekkingschuhe immer eine halbe bis ganze Nummern größer ausfallen als Eure Alltagsschuhe.

UMRECHNUNG SCHUHGRÖSSEN (Maßangaben in mm)

UK Größe	3	3,5	4	4,5	5	5,5	6	6,5	7	7,5
EU Größe	35 1/3	36	36 2/3	37 1/3	38	38 2/3	39 1/3	40	40 2/3	41 1/3

	8	8,5	9	9,5	10	10,5	11	11,5	12	12,5	13	13,5
	42	42 2/3	43 1/3	44	44 2/3	45 1/3	46	46 2/3	47 1/3	48	48 2/3	49 1/3



- 1 KÖRPERGRÖSSE
- 2 BRUSTUMFANG
- 3 BUNDUMFANG
- 4 HÜFTUMFANG
- 5 INNENBEINLÄNGE

ICONS TEXTIL UND FOOTWEAR

SYMBOLE



GANZJAHRESARTIKEL

Dieser Artikel kann im Sommer wie im Winter getragen werden. Im Textilbereich lassen sich einige Artikel z.B. durch ein herausnehmbares, warmes Futter auch als leichte Jacke oder Weste tragen.



ATMUNGSAKTIV

Durch den Einsatz spezieller Materialien (z.B. Softshell) oder Verarbeitung ist dieser Artikel atmungsaktiv.



WINDDICHT

Durch den Einsatz spezieller Materialien (z.B. PU-Beschichtungen) oder Verarbeitung ist dieser Artikel winddicht.



LEICHTGEWICHT

Spezielle Materialien und ihre Verarbeitung machen diesen Artikel besonders leicht. Das Ergebnis ist ein noch höherer Tragekomfort.



QUICK LOCK

Der präzise einstellbare Drehverschluss des QUICK LOCK Schnürsystems ist ebenso einfach wie genial. Zieht man am Verschluss, löst sich die Schnürung und der Schuh lässt sich bequem ausziehen.



METALLFREI

Manchmal muss es ein komplett metallfreier Schuh sein. Unsere Fiberglasschutzkappe und die Kompositfaser-Zwischensohle sind sogar besser, leichter und flexibler als Stahl.



WINDABWEISEND

Durch den Einsatz spezieller Materialien (z.B. Softshell) oder Verarbeitung ist dieser Artikel windabweisend.



WASSERABWEISEND

Durch den Einsatz spezieller Materialien (z.B. Softshell) oder Verarbeitung ist dieser Artikel wasserabweisend.



WASSERDICHT

Durch den Einsatz spezieller Materialien (z.B. PU-Beschichtung) ist dieser Artikel wasserdicht.



SCHUTZKAPPE AUS STAHL

Schützt die Zehen gegen Quetschungen durch herabfallende Gegenstände.



RUTSCHHEMMUNG

Rutschhemmung nach Kategorie SRA: auf Keramikfliesen, die mit Reinigungsmittel behandelt wurden (Sodium Laureth Sulfate).
SRB: auf Stahlplatten, die mit Glycerin behandelt wurden.
SRC: Kategorien SRA und SRB.



ESD

ESD-fähige Sicherheitsschuhe müssen getragen werden, wenn elektrostatische Aufladung durch Ableitung vermindert werden muss. Das ist z.B. beim Arbeiten mit sensiblen elektronischen Bauteilen der Fall, die durch elektrostatische Entladung beschädigt oder zerstört werden könnten.



WOMENS SIZE

Speziell für Damen konzipierter Artikel.



UNISEX

Diese Artikel sind auch in kleinen Größen erhältlich. Einige dieser Artikel haben in Größe 36-40 eine besondere Passform und Leisten, speziell für Damen.



VEGAN

Bei der Herstellung des Artikels wurde auf die Verwendung tierischer Produkte jeglicher Art verzichtet.



ABNEHMBARE ÄRMEL

Abnehmbare Ärmel, dadurch auch als Weste tragbar



4D STRETCH

Bewegt sich mit Dir überall hin - egal ob horizontal oder vertikal. Du hast immer eine optimale Bewegungsfreiheit.



WENDBAR

Der Clou - zwei Kleidungsstücke in einem. Durch verschiedene Obermaterialien und Farben erhält man einen neuen Look oder sogar eine neue Funktion (Signalorange).



ZWEIWEGREISSVER-SCHLUSS

Praktische Reißverschlussvariante, die sich von beiden Seiten öffnen und schließen lässt.



LEICHT ZU BESTICKEN

Durch einen Reißverschluss im Innenfutter kann das Rückenteil nachträglich leicht bedruckt oder bestickt werden.



HANDYTASCHE

Extra Handytasche innen oder außen.



SOFTSHELL

Softshelljacken sind wahre Allround-Talente. Sie halten Regenschauer ab, schützen vor Wind, sind gleichzeitig atmungsaktiv, tragen sich sehr bequem und sind unempfindlich. Das 3-lagige Softshell-Laminat ist winddicht, wasserdicht und atmungsaktiv. Die hohe Elastizität sorgt für viel Bewegungsfreiheit.



FLEECE & STRICKFLEECE

Fleecestoffe bieten viele Funktionen und damit Komfort und sind der idealen Wegbegleiter im Berufsleben und Alltag. Strickfleece ist die perfekte Kombination aus Funktionalität, Weichheit und urbanem Look! Außen in der Optik einer Strickjacke gearbeitet, bietet die weich angeraute Fleece-Innenseite eine optimale Wärmeisolierung und sorgt für ein optimales Körperklima.



NATURKAUTSCHUK

Die hervorragenden Qualitätsmerkmale - Geschmeidigkeit, Widerstandsfähigkeit und Wasserdichte - verdanken die ALBATROS® Naturkautschukstiefel größtenteils den Eigenschaften dieses natürlich elastischen Materials. Die Fähigkeit diese Eigenschaften auch bei niedrigen Temperaturen aufrecht-erhalten zu können, macht Naturkautschuk zum effektiven Nässeschutz für jede Jahreszeit.



COOL DRY AUSTRÜSTUNG

Durch die Cool-Dry Ausrüstung wird Körperfeuchtigkeit schnell nach außen transportiert und erzeugt dadurch ein angenehmes Tragegefühl. Das Material trocknet schnell, ist atmungsaktiv und ideal für alle Aktivitäten.



KÄLTEISOLIEREND

Dieser Artikel hält auch bei kalten Temperaturen schön warm.



GROSSE GRÖSSEN

Auch für große Typen. Ab Größe 4XL darf ein Artikel dieses Icon tragen.

FÜR EINEN HOHEN TRAGEKOMFORT

MATERIALIEN

INNOVATIONEN FÜR MAXIMALEN KOMFORT

TECHNOLOGIEN



COA.TEX® MEMBRAN

Die langlebige, wasserabweisende und winddichte Hightech-Membran ist besonders atmungsaktiv und schützt den Fuß durch eine mikroporöse Gewebestruktur vor Stauwärme. Die Membran transportiert Schweiß und Feuchtigkeit nach außen. Was bleibt ist ein angenehm trockenes und komfortables Körpergefühl.



CORDURA

Das langlebige Hochleistungsgewebe bietet extreme Haltbarkeit und höchsten Tragekomfort. Das dauerhaft formstabile Material ist wasser- und schmutzabweisend und dient zur Verstärkung besonders beanspruchter Partien bei Schuhen und Bekleidung. CORDURA® ist ein Hightechgewebe, bestehend aus besonders abriebfestem Nylon.

NEW



EFFECT.FOAM® ZWISCHENSOHLE

- Kompromisslos komfortabel.
- 60% Energierückgabe
- 47% geringere Stoßeinwirkung auf Knochen und Gelenke*
- extrem leistungsstark und leicht
- dauerhaft hohes Komfortniveau für ermüdungsfreies Arbeiten

*Dynamische Energieabsorption reduziert die Stöße auf 1.6 KN, Durchschnitt bei Sicherheitsschuhen sind Stöße von 3.0 KN.



XTS SOHLE

Ihre spezielle Materialmischung macht die XTS Sohle besonders strapazierfähig, dämpfungsaktiv, bis zu 300°C hitzebeständig (HRO) und rutschfest (SRC). Die verschiedenen geformten und speziell angeordneten Profilelemente geben Halt und Trittsicherheit in jedem Gelände und besitzen selbstreinigende Eigenschaften. Die Sohle ist außerdem öl- und benzinfest sowie antistatisch.



IMPULSE FOAM®

Die innovative IMPULSE.FOAM® Zwischensohlen-Technologie von ALBATROS® reagiert auf jeden deiner Schritte mit einem Energie-Impuls. Dabei gibt dir der IMPULSE.FOAM® nicht nur aktiv bis zu 55% die Energie zurück, sondern sorgt auch für maximale Dämpfung, hervorragende Stabilität und langanhaltenden Komfort.



PWR BEADS®

Die schon an sich sehr dämpfenden PWR BEADS® Kügelchen werden im Produktionsprozess zu einem Element regelrecht zusammengebacken. Im Verbund erreichen sie dann eine hervorragende Energierückgabe von 58%.



50%
LEICHTER



LANGLEBIG

Dank besonderer Faserstruktur eine extrem hohe Verschleißfestigkeit.



KOMFORTABEL

Flexibler, bei bessere Dämpfung und Druckelastizität.



ATMUNGSAKTIV

Kühlende Wirkung durch Atmungsaktivität und Schweißaufnahme



PWR BEADS®



+58 %



AKTIVE ENERGIERÜCKGABE



42% GERINGERE STOSSEINWIRKUNG AUF DIE KNOCHEN UND GELENKE*

* Dynamische Energieabsorption reduziert die Stöße auf 1.74 kN, Durchschnitt bei Sicherheitsschuhen sind Stöße von 3.0 KN.



FITFRAME

Innovatives Design, hohe Funktionalität und ein geringeres Gewicht - mit FITFRAME® kein Problem. Nahtlos (seamless) aufgespritzte Verstärkungselemente unterstützen den Fuß flexibel und sorgen in Verbindung mit atmungsaktiven Geweben für optimalen Komfort, hohe Widerstandsfähigkeit und eine perfekte Passform.



SAFETY KNIT®

STEP IN COMFORT - Das hochflexible Textilgewebe passt sich perfekt an den Fuß an und sitzt wie eine Socke.



TRIPLE DENSITY

Das Zusammenspiel unterschiedlicher Dämpfungsgrade der Sohlenkomponenten schont Knochen, Gelenke und Muskulatur, erhöht die Energierückgabe und sorgt für hervorragende Stabilität.



FAP® - FLEXIBLE ANTI-PENETRATION

FAP® ist ein speziell für Sicherheitsschuhe entwickeltes, nichtmetallisches Material aus mehreren Schichten extrem reißfester Textilfasern. Die FAP®-Zwischensohle bietet mehr Komfort, Flexibilität, Isolation, Feuchtigkeitsaufnahme und Stoßdämpfung für den Träger.



FAP®LITE - FLEXIBLE ANTI-PENETRATION

Die neueste Generation des metallfreien Durchtrittschutzes:

- 50% leichter
- sehr hohe Flexibilität
- bessere Dämpfung und Druckelastizität
- kühlende Wirkung durch Atmungsaktivität und Schweißaufnahme



FAP®GREEN - FLEXIBLE ANTI-PENETRATION

Die neueste Generation des metallfreien Durchtrittschutzes:

- umweltfreundlich
- aus PET-Flaschen hergestellte, reißfeste Textilfasern
- metallfrei, komfortabel und flexibel
- kälteisolierend mit einer hohen Feuchtigkeitsaufnahme

NORMEN UND SICHERHEITSKLASSEN

SAFETY STANDARDS

EN ISO 20345:2011

Sicherheitsschuhe sind Schuhe zertifiziert nach EN ISO 20345:2011. Mit Zehenschutzkappe ausgestattet, deren Schutzwirkung mit einer Prüfenergie von 200 Joule geprüft wurde, für hohe Belastungen. Die Zehenschutzkappe kann aus Stahl, Aluminium oder Kunststoff sein.

SICHERHEITSSCHUHE NACH EN ISO 20345:2011						
SYMBOL	ANFORDERUNG	SB	S1	S1P	S2	S3
SRA/SRB/SRC	Rutschhemmung	☉	☉	☉	☉	☉
-	Zehenschutzkappe	☉	☉	☉	☉	☉
P	Durchtrittschutz			☉		☉
-	geschlossener Fersenbereich	☉	☉	☉	☉	☉
FO	Kraftstoffbeständigkeit der Sohle		☉	☉	☉	☉
A	antistatische Eigenschaften		☉	☉	☉	☉
E	Energieaufnahmevermögen im Fersenbereich		☉	☉	☉	☉
WRU	Wasserabweisendes Obermaterial				☉	☉
-	profilierte Laufsohle					☉

Zusatzanforderungen:

- | | |
|--|---|
| HRO: Hitzebeständigkeit der Laufsohle gegen Kontaktwärme | WR: Wasserbeständigkeit des Schuhs |
| SRA: Rutschhemmung auf Keramikfliese mit Reinigungsmitteln (NaLS) | CI: Kälteisolierung |
| SRB: Rutschhemmung auf Stahlplatten mit Glycerin | ESD: ESD Ausstattung nach DIN EN 61340 mit einem Ableitwiderstand im Bereich zwischen >100 Kiloohm bis <35 Megaohm |
| SRC: (SRA + SRB) Rutschhemmung auf Keramikfliesen mit Reinigungsmitteln und Stahlplatten mit Glycerin | DGUV: ideal auch für Einlagenträger, zertifiziert nach DGUV-Regel 112-191 |

EN ISO 20347:2012

BERUFSSCHUHE OHNE ZEHENSCHUTZKAPPE.



GRUNDANFORDERUNGEN

z.B. an Reißkraft, Festigkeit und wasserabweisenden Eigenschaften des Schuhoberteils, sowie Dicke, Reißkraft, Abriebwiderstand, Biegeverhalten der Laufsohle, kann fersenoffen sein. (Occupational Basic - OB)

SCHUTZKLASSE O1

wie OB, zusätzlich geschlossener Fersenbereich, Antistatik, Energieaufnahmevermögen im Fersenbereich.

Geeignet für den Einsatz im **TROCKENBEREICH.**

SCHUTZKLASSE O2

wie O1, zusätzlich wasserabweisende Eigenschaften.

Geeignet für den Einsatz im **NASSBEREICH.**

NEW

NORMEN UND SICHERHEITSKLASSEN

SAFETY STANDARDS

EN ISO 20345:2022

Die Norm DIN EN ISO 20345 definiert die Anforderungen an Sicherheitsschuhe und wurde im Juni 2022 neu überarbeitet. Mit Zehenschutzkappe ausgestattet, deren Schutzwirkung mit einer Prüfenergie von 200 Joule geprüft wurde, für hohe Belastungen. Die Zehenschutzkappe kann aus Stahl, Aluminium oder Kunststoff sein.

SICHERHEITSSCHUHE NACH EN ISO 20345:2022											
SYMBOL	ANFORDERUNG	SB	S1	S2	S3	S3L	S3S	S6	S7	S7L	S7S
-	Grundanforderung	☉	☉	☉	☉	☉	☉	☉	☉	☉	☉
-	Rutschhemmung auf Keramikfliese mit NaLS	☉	☉	☉	☉	☉	☉	☉	☉	☉	☉
-	geschlossener Fersenbereich	○	☉	☉	☉	☉	☉	☉	☉	☉	☉
A	antistatische Eigenschaften	○	☉	☉	☉	☉	☉	☉	☉	☉	☉
E	Energieaufnahmevermögen im Fersenbereich	○	☉	☉	☉	☉	☉	☉	☉	☉	☉
NEW WPA	Wasserdurchtritt und Wasseraufnahme	○	○	☉	☉	☉	☉	☉	☉	☉	☉
NEW P	Widerstand gegen Durchstich: Stahlsohle	○	○	○	☉	—	—	○	☉	—	—
NEW PL	Widerstand gegen Durchstich: textile Sohle, 4,5 mm Nagel	○	○	○	—	☉	—	○	—	☉	—
NEW PS	Widerstand gegen Durchstich: textile Sohle, 3 mm Nagel	○	○	○	—	—	☉	○	—	—	☉
-	profilierte Laufsohle	○	○	○	☉	☉	☉	○	☉	☉	☉

Zusatzanforderungen:

- | | |
|-------------------------------|--|
| C Leitfähigkeit | Ø Rutschhemmung nicht geprüft (z.B. Schuhe mit Spikes) |
| HI Wärmeisolierung | NEW SR Rutschhemmung Keramikfliesen / Glycerin |
| NEW CI Kälteisolierung | HRO Verhalten gegen Kontaktwärme |
| M Mittelfußschutz | FO Kraftstoffbeständigkeit |
| AN Knöchelschutz | NEW LG Halt auf Leitern |
| CR Schnitffestigkeit | ESD ESD Ausstattung nach DIN EN 61340 mit einem Ableitwiderstand im Bereich zwischen >100 Kiloohm bis <35 Megaohm |
| SC Überkappenabrieb | DGUV ideal auch für Einlagenträger, zertifiziert nach DGUV-Regel 112-191 |
| WR Wasserdichtheit | |

DESIGN & ENTWICKLUNG

IM LABOR GETESTET - IN DER PRAXIS BEWÄHRT

INNOVATIVE TECHNOLOGIE ALS MASSSTAB

Innovative Technologien und hochwertige Materialien in Kombination mit unserer langjährigen Erfahrung dienen als Grundlage für die Herstellung unserer ALBATROS®-Produkte.

Ein internationales Expertenteam für PSA begleitet aktiv die Herstellung und Fertigung unserer Produkte und setzt mit unserem internen ALBATROS® KVP-Programm (Kontinuierlicher Verbesserungsprozess) in den Fabriken auf den Einsatz moderner Produktionssteuerung und -verbesserung.

Unsere Mitarbeiterinnen und Mitarbeiter in Produktentwicklung und Produktmanagement arbeiten eng mit Forschungszentren und Hochschulen zusammen, um Qualität, leistungsgerechte Schutzfunktion und beste Materialien sicherzustellen.

Design und Entwicklung erfolgen in Deutschland.

DESIGN - POWERED BY FUNCTION

Wir entwerfen und entwickeln unsere ALBATROS®-Produkte gemäß den Bedürfnissen ihrer Träger. Dabei entstehen die Konzepte für Sicherheitsschuhe, Workwear und Outdoor-Equipment nicht nur in Deutschland, sondern weltweit nach unseren Vorgaben.

Inspirationen für neue Produkte werden zentral gebündelt und nur die besten Ideen finden den Weg, um als Produkt zu den ALBATROS®-Fachhändlern zu gelangen.

Impulse durch Messebesuche, Fachkongresse und Designausschreibungen ergänzen den Pool an neuen Möglichkeiten und Kreationen.

Design follows Function - nach diesem Grundsatz werden alle Eigenschaften eines Produktes maßgeschneidert festgesetzt. Denn Qualität steht bei uns seit Jahrzehnten im Vordergrund.

HÖCHSTE QUALITÄTSANSPRÜCHE ALS LEISTUNGSVERSPRECHEN

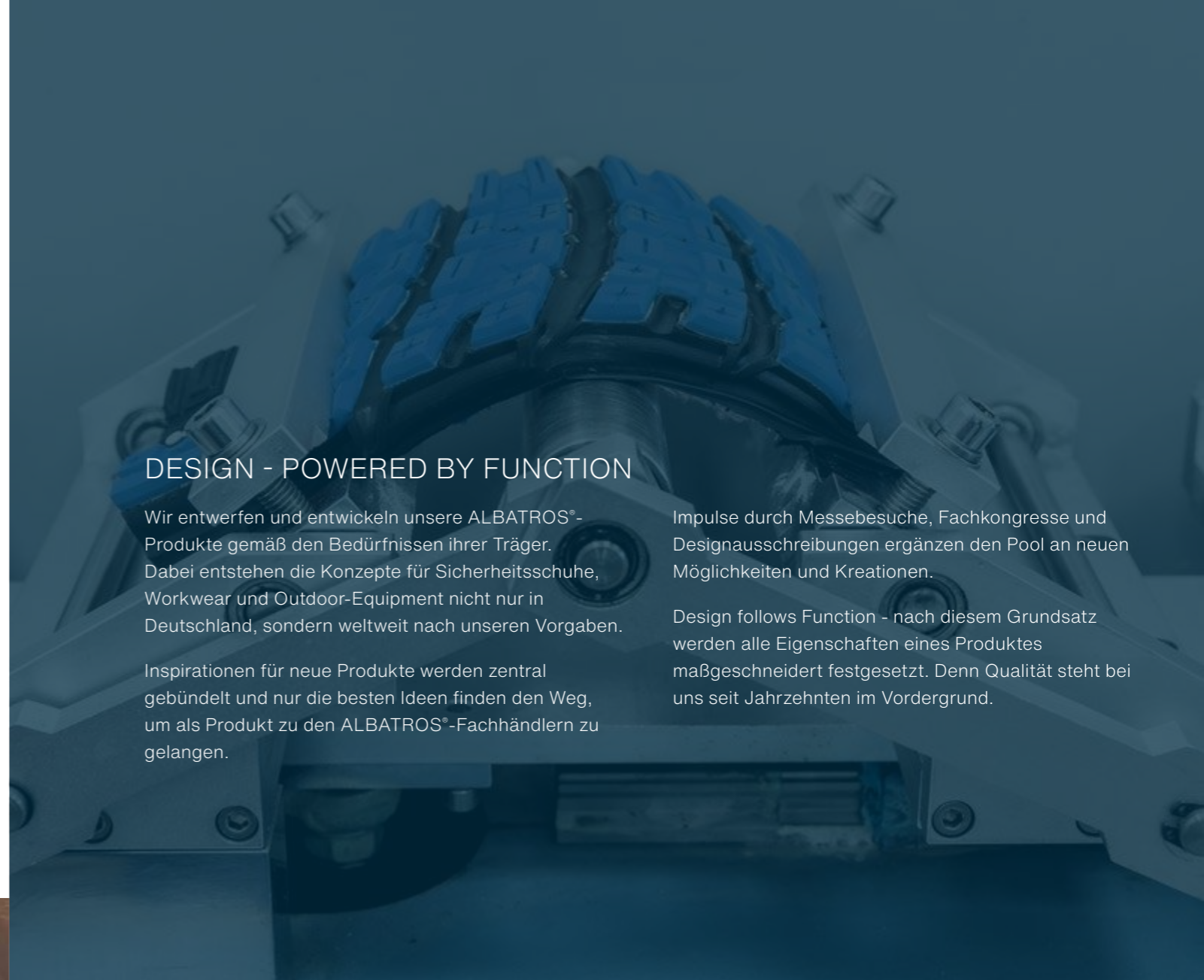
Der Erfolg von ALBATROS® beruht auf einem lückenlosen Qualitätsmanagement. Unser Qualitätsteam verfolgt kontinuierlich den Entstehungsprozess der ALBATROS®-Produkte.

Von der Materialauswahl über die Fertigungsprozesse bis hin zur Optimierung der Lieferqualität. Inspektionen und Audits bei uns und unseren Partnern sorgen für permanente und nachhaltige Produkt- und Produktionsverbesserungen.

Schulungen und Trainings nach internationalen Standards gewährleisten eine ständige Optimierung der Kontrollen sowohl an den Produktionsstandorten als auch in unserem Headquarter in Lippstadt.

Alle unsere Produkte werden sowohl extern in anerkannten Prüfinstituten als auch im unternehmenseigenen Labor strengen Kontrollen hinsichtlich der Einhaltung der Sicherheits- und Qualitätsmerkmale unterzogen.

Wir akzeptieren keine Kompromisse!



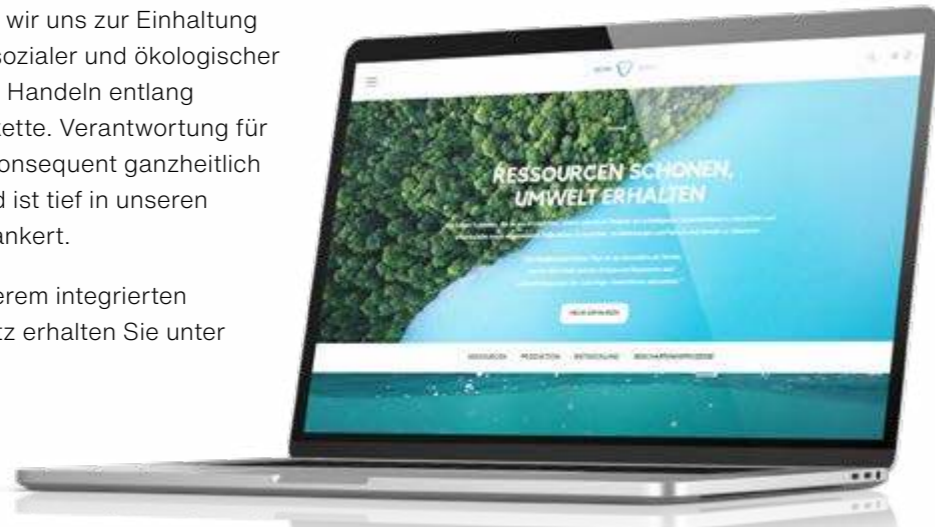
NACHHALTIGKEIT

VERANTWORTUNG FÜR MENSCH UND UMWELT

NACHHALTIGKEIT IST FÜR UNS KEIN TREND, SONDERN EIN PROZESS

Als inhabergeführtes Familienunternehmen mit globalen Wirtschaftsbeziehungen bekennen wir uns zur Einhaltung geltenden Rechts, zur Beachtung sozialer und ökologischer Standards sowie zum nachhaltigen Handeln entlang unserer globalen Wertschöpfungskette. Verantwortung für Mensch und Umwelt wird bei uns konsequent ganzheitlich umgesetzt, laufend verbessert, und ist tief in unseren Kernprozessen und Produkten verankert.

Ausführliche Informationen zu unserem integrierten Nachhaltigkeits-Managementansatz erhalten Sie unter ism-europa.de/ism-better-world



UNSERE STRATEGISCHEN SCHWERPUNKTE

 <p>MENSCH Qualität produzieren, Arbeit verbessern</p> <p>MEHR ERFAHREN ></p> 	 <p>UMWELT Vielfalt fördern, Ressourcen schonen</p> <p>MEHR ERFAHREN ></p> 	 <p>LIZENZPARTNER Starke Marken, hohe Standards</p> <p>MEHR ERFAHREN ></p> 	 <p>GESELLSCHAFT Solides Wachstum, nicht um jeden Preis</p> <p>MEHR ERFAHREN ></p> 
---	---	--	---

WIRTSCHAFTLICH NACHHALTIG HANDELN

Im Sinne einer verantwortungsvollen und nachhaltigen Unternehmensführung setzen wir uns für eine gerechte und ressourcenschonende Weltwirtschaft ein. Wir handeln verantwortungsvoll in unserem Kerngeschäft und leisten als expandierendes, gesundes Unternehmen unseren Beitrag zur Umsetzung der UN-Nachhaltigkeitsziele.

- ✓ Wir entwickeln Innovationen und nutzen unsere Marken als Beschleuniger eines positiven Wandels
- ✓ Wir übernehmen Verantwortung für die Auswirkungen unseres Handelns auf andere und für unseren ökologischen Fußabdruck
- ✓ Wir beschränken uns nicht auf bestimmte Nachhaltigkeitsbereiche und treiben Verbesserungen in allen Bereichen voran, in denen wir tätig sind
- ✓ Gemeinsam mit unseren Partnern finden wir Lösungen für Herausforderungen, die wir nicht alleine meistern können
- ✓ Bei allem bleiben wir authentisch, geben zu, wenn wir unseren eigenen Erwartungen nicht gerecht werden und passen Erwartungen und Ziele an, wenn wir sie erreicht haben oder früher erreichen als geplant

ECOVADIS: ERNEUT SILBER-MEDAILLE FÜR ISM

ISM wurde das zweite Jahr in Folge für seine umfassenden Nachhaltigkeitsbestrebungen mit der EcoVadis Silber-Medaille ausgezeichnet. In den Keybereichen „Umwelt“ sowie „Nachhaltige Beschaffung“ konnten wir unser Ranking signifikant verbessern und zählen somit wieder zu den besten 5% der von EcoVadis bewerteten Unternehmen der Branche.

EcoVadis bewertet evidenzbasiert und unabhängig Unternehmen auf Basis internationaler Nachhaltigkeitsstandards, überwacht durch ein wissenschaftliches Gremium von CSR Lieferkettenexperten.



ONLINE MEHR ERFAHREN

RESSOURCEN SCHONEN, UMWELT ERHALTEN

Wie wertvoll die natürlichen Ressourcen sind, müssen wir mit Sicherheit nicht weiter erläutern. Der sparsame und effiziente Ressourceneinsatz ist für uns selbstverständlich gelebte unternehmerische Verantwortung.

Ein klares Commitment und eine gute Strategie verankern den verantwortungsvollen Umgang mit diesem begrenzten Gut fest in unseren Prozessen und Produkten.

NACHHALTIGER PRODUZIEREN

Wir fertigen unsere Produkte in Partnerbetrieben in Europa und in Asien. Dadurch bieten wir mehreren tausend Menschen eine langfristig angelegte Beschäftigung.

Mit unseren Produktionspartnern verbindet uns oft eine langjährige, vertrauensvolle Zusammenarbeit. Wir wählen sie von Anfang an sorgfältig aus und stellen dabei hohe Anforderungen an Sozial- und Umweltstandards.

Gemeinsam arbeiten wir an Herausforderungen, die sie nicht alleine meistern können und begleiten sie dabei, unseren Standards gerecht zu werden – auch und insbesondere im Hinblick auf einen verantwortungsvollen Umgang mit der Umwelt.

DREI STARKE MARKEN

UNTER EINEM DACH.

DREI MARKEN - EIN GEMEINSAMES ZIEL

Jede unserer Marken hat ihren eigenen strategischen Schwerpunkt und individuellen Charakter. Aber eines haben alle gemeinsam: Alle stehen für geprüfte Sicherheit, innovative Technologien und modernes Design. Unser Ziel war, ist und bleibt es, die hohen Ansprüche unserer Kunden an die maximale Sicherheit und Qualität zu erfüllen. Entdecken Sie die Welt von ALBATROS, PUMA SAFETY und FOOTGUARD und erleben Sie SAFETY SHOES, WORK & OUTDOOR FASHION auf echtem Profiniveau.

ALBATROS

ALBATROS ist eine der führenden deutschen Marken im Bereich Performance-Sicherheitsschuhe sowie Work- und Outdoorfashion. Alle ALBATROS Artikel werden von einem internationalen Expertenteam in Deutschland designed und entwickelt. Seit mehr als 40 Jahren verbessert ALBATROS kontinuierlich Qualität, Komfort, Funktionalität und Design. Mit einem Ziel: Profis jeden Tag dabei zu unterstützen, ihre Herausforderungen erfolgreich zu meistern! ALBATROS Produktkategorien: Work- und Outdoorfashion, Arbeitsbekleidung, Regenbekleidung, Accessoires, Sicherheitsschuhe, Berufs- und Trekkingschuhe, Stiefel.

PUMA SAFETY

Als eine der führenden Sportmarken der Welt steht PUMA mit den schnellsten Sportlern der Welt auf dem Platz. Darum basiert die Marke PUMA auf Werten, die aus Sportlern Spitzenathleten macht. Wir teilen diese Werte und entwickeln seit 2002 in Zusammenarbeit mit PUMA sportive High-Performance Sicherheitsschuhe unter dem Namen PUMA SAFETY. PUMA SAFETY zählt international zu den am schnellsten wachsenden Marken in der Kategorie Sicherheitsschuhe.

FOOTGUARD


Bei FOOTGUARD Sicherheitsschuhen ist der Name Programm – ohne Wenn und Aber. Kompromissloser Schutz und Funktion unter härtesten Arbeitsbedingungen stehen klar im Vordergrund. Ein Angebot für Kenner - starke Leistung ohne viel Drumherum.



ISM B2B PORTAL

RUND UM DIE UHR FÜR SIE DA.

Geben Sie Ihre Bestellung schnell und einfach über das neue ISM B2B-Portal ein. Sie erreichen das Portal über folgenden Link:

 <https://b2b.ism-europa.de>

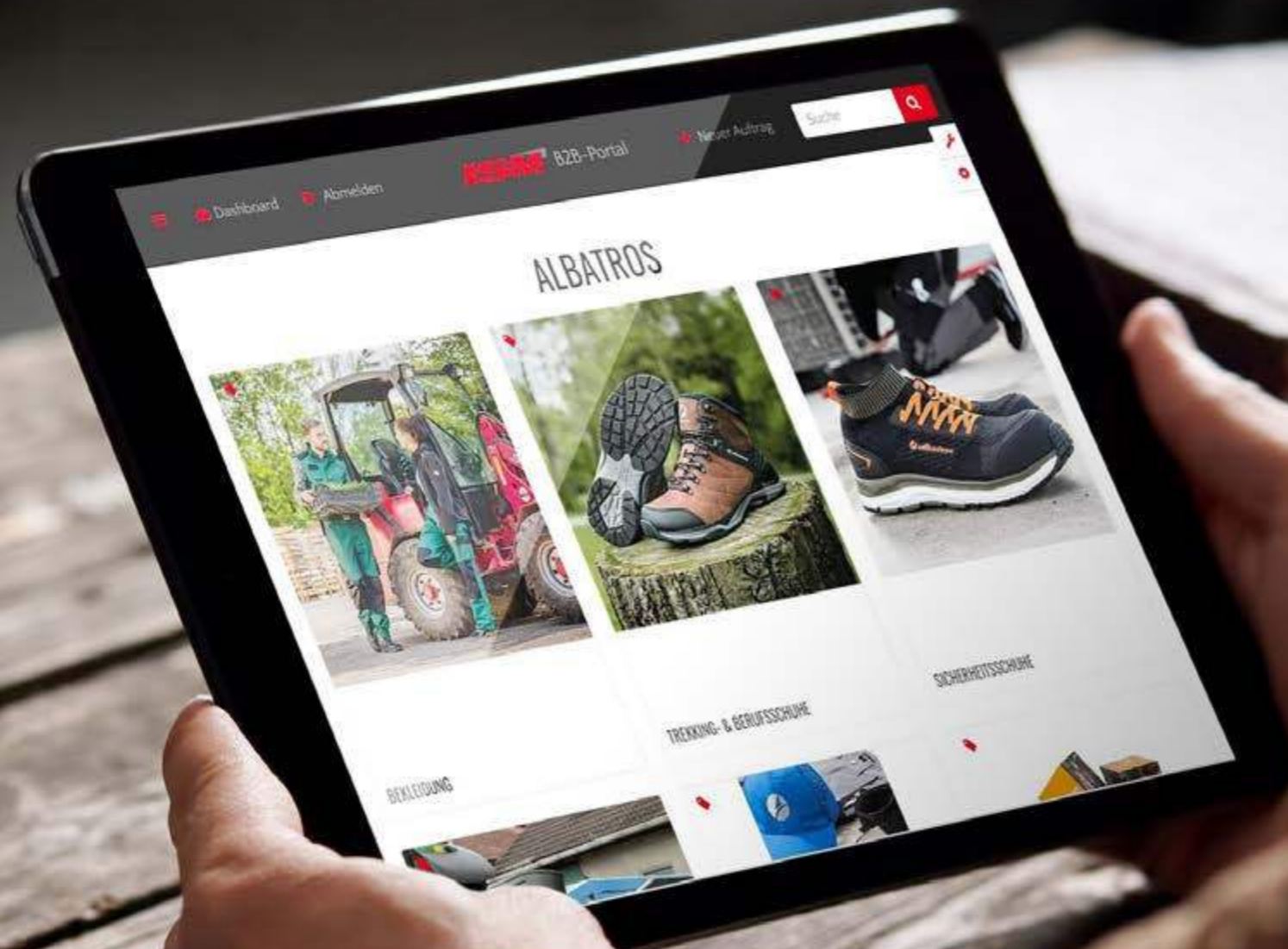
SO EINFACH GEHT'S

- 1 Anmelden (<https://b2b.ism-europa.de>)
- 2 Warenkorb befüllen
- 3 Bestellung absenden

Sie haben noch keine Zugangsdaten? Dann wenden Sie sich an info@ism-europa.de.

DAS SIND IHRE VORTEILE

- das Portal steht 24/7 als Informationssystem für sie bereit
- größere Produktvielfalt ohne zusätzlichen Lageraufwand
- Sie haben Zugriff auf die Live-Lagerbestände
- transparentes Preissystem
- mehr Produktinformationen auf einen Blick
- einfache und schnelle Bestellabwicklung
- Sie können jederzeit Ihr Kundenkonto sowie Ihre Belege aufrufen und den Status Ihrer aktuellen Bestellung einsehen







albatros-work.de

Gültig von August 2023 bis Juli 2024

Preise gültig vom 01. August 2023 bis 31. Januar 2024